



Lauku atbalsta dienests

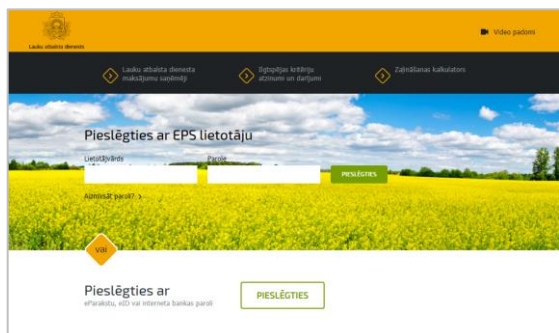
**ROKASGRĀMATA**  
**ELEKTRONISKĀS PIETEIKŠANĀS SISTĒMAS (EPS) PAKALPOJUMA**  
**„KULTŪRAUGU MĒSLOŠANAS PLĀNS”**  
**IZMANTOŠANAI**

**2020. gads**

Pieslēgšanās sistēmai *Kultūraugu mēslošanas plāna* izveidošanai ir iespējama, izmantojot Lauku atbalsta dienesta (LAD) Elektronisko pieteikšanās sistēmu (EPS).

<https://eps.lad.gov.lv>

LAD EPS iespējams autorizēties ne tikai ar LAD piešķirto lietotāju vārdu un paroli, bet arī izmantojot:



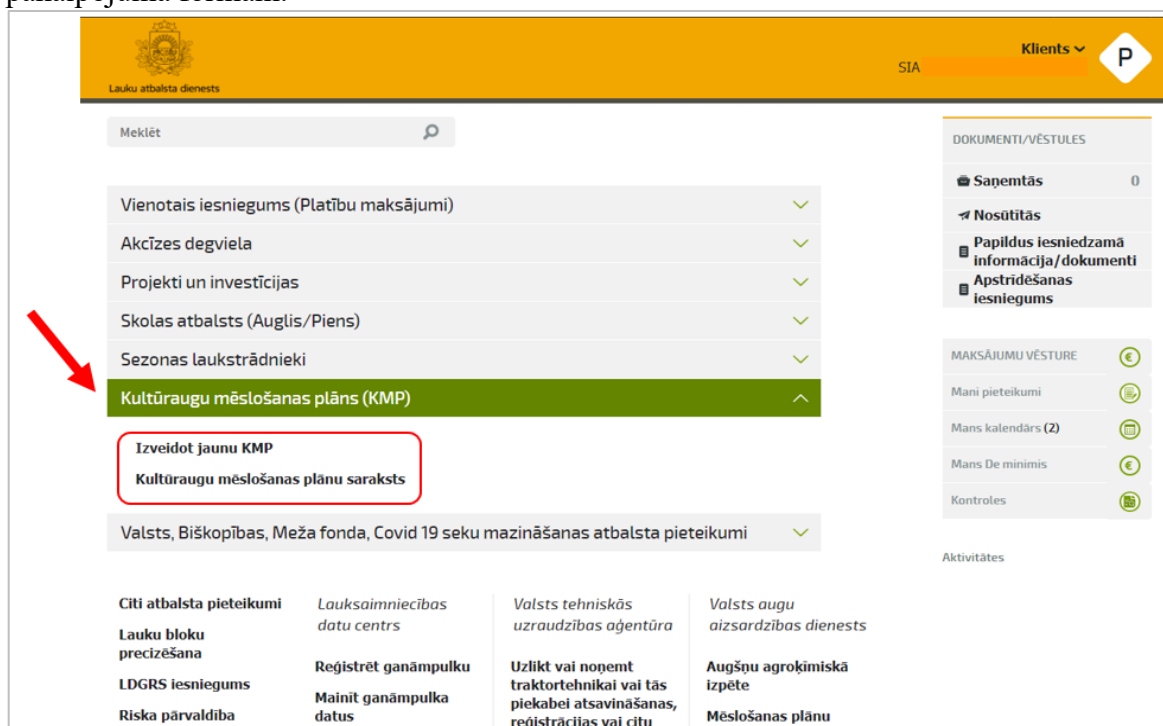
- Internetbanku;
- E-parakstu;
- Elektronisko identifikācijas karti (eID).

Pēc veiksmīgas pieslēgšanās izvēlieties vēlamo LAD EPS pakalpojumu – tas varētu atrasties aktuālāko pakalpojumu blokā vai zem tā, kopējā pakalpojumu sarakstā. Jebkurš pakalpojums atkarībā no tā aktualitātes konkrētajā brīdī var būt ievietots aktuālāko pakalpojumu blokā vai nē.

## 1. Kultūraugu mēslošanas plāna izveide.

LAD EPS galvenajā izvēlnē izvēlieties sadaļu „Kultūraugu mēslošanas plāns (KMP)”

Ja pakalpojums ievietots aktuālāko pakalpojumu blokā, tad lietotājs var izvēlēties vienu no pakalpojuma formām.



Ja pakalpojums atrodas ārpus aktuālāko pakalpojumu bloka, izvēloties to, uzreiz atvērsies forma “Kultūraugu mēslošanas plāns”

Lai uzsākt darbu pie jauna mēslošanas plāna izveidošanas, izvēlieties „Izveidot jaunu KMP”:

Kultūraugu mēslošanas plāns

Saraksts

Plāna nosaukums	Plāna izveidošanas datums
Izveidot jaunu KMP	

Šķirklī „Kultūraugu mēslošanas plāns” izlasiet pakalpojuma izmantošanas noteikumus, ielieciet atzīmi rūtiņā „Piekrītu un turpinu” un nospiediet pogu <Turpināt KMP izveidi>.

Kultūraugu mēslošanas plāns

Saraksts

**Kultūraugu mēslošanas plāna izveidošana**

LAD EPS pakalpojums "Kultūraugu mēslošanas plāns" ir izstrādāts, balstoties uz **LLKC metodiku** un ņemot vērā ZM izdoto A. Kārklīja un A. Ružas metodiku "Lauku kultūraugu mēslošanas normatīvi", kā arī MK 2014. gada 23. decembra noteikumus **Nr.834 „Noteikumi par ūdens un augsnes aizsardzību no lauksaimnieciskās darbības izraisīta piesārņojuma ar nitrātiem”**.

E-pakalpojuma mērķis ir nodrošināt mēslošanas plāna izveidi, optimāli izlietojot klientam pieejamos mēslošanas līdzekļus, ņemot vērā vēlamās ražas apjomu, barības elementu bilances saglabāšanu augsnē, kā arī attiecīgajos normatīvajos aktos izteiktās prasības.

E-pakalpojuma ietvaros izveidotajam kultūraugu mēslošanas plānam ir rekomendējošs raksturs. LAD neuzņemas nekāda veida atbildību par tiešiem vai netiešiem zaudējumiem, kas radušies šī produkta vai tā jebkuras daļas pielietošanas rezultātā.

Piekrītu un turpinu

**Turpināt KMP izveidi** Izveidot KMP uz platību pieteikuma pamata

## 2. Kultūraugu mēslošanas plāna datu ievade.

1.solis - „Lauku plāns”. A-blokā uzrādās klienta dati, B-blokā jāieraksta kultūraugu mēslošanas plāna nosaukums, bet C-blokā jāievada dati par laukiem, kurus plānojat mēslot.

Kultūraugu mēslošanas plāns

Saraksts

1 Lauku plāns 2 Lauku mēslošana 3 Audzējamās kultūras 4 Kūtsmēsļu lietošanas plāns 5 Minerālmēsļu lietošanas plāns 6 Plāna pārskats

**Kultūraugu mēslošanas plāns:**

**A Informācija par klientu**

LAD klienta reģistrācijas numurs: [input]  
 Klienta nosaukums: [input]  
 Vienotais reģistrācijas numurs: [input]  
 Kontaktinformācija: Tālruna numurs 22020032 Mobilā tālruna numurs 12132313

**B Pamatinformācija**

Plāna nosaukums: [input]

**C Lauksaimniecībā izmantojamās zemes uzskaitē**

Nr.p. l.	Lauka nosaukums	Platība (ha)	Bloka Nr.	Priekšsargs	Priekšsauga raža, t/ha	Salmu apj., t/ha	Augšņu analīžu rezultāti				
							Granul. sast.	Org.vielas saturs,%	pH	P <sub>2</sub> O <sub>5</sub> mg/kg	K <sub>2</sub> O mg/kg
1	[input]	[input]	[input]	[input]	[input]	[input]	[input]	[input]	[input]	[input]	[input]

Saglabāt Saglabāt un turpināt

## Obligāti aizpildāmie lauki ir:

- Plāna nosaukums;
- Lauka nosaukums;
- [lauka] Platība (ha);
- Bloka Nr.;
- Priekšaugšs;
- Augšņu analīžu rezultāti – visi rādītāji.

Veidojot jaunu mēslošanas plānu, varat ielādēt laukus no aktuālā „Vienotā iesnieguma”. Šādā gadījumā pirms mēslošanas plāna izveides formā „Kultūraugu mēslošanas plāna izveidošana” jāizvēlas poga <Izveidot KMP uz platību pieteikuma pamata>.

**Kultūraugu mēslošanas plāna izveidošana**


LAD EPS pakalpojums "Kultūraugu mēslošanas plāns" ir izstrādāts, balstoties uz **LIK metodiku** un ņemot vērā ZM izdoto A. Kārklīņa un A. Ružas metodiku "Lauku kultūraugu mēslošanas normatīvi", kā arī MK 2014. gada 23. decembra noteikumus **Nr.834 „Noteikumi par ūdens un augsnes aizsardzību no lauksaimnieciskās darbības izraisīta piesārņojuma ar nitrātiem”**.


E-pakalpojuma mērķis ir nodrošināt mēslošanas plāna izveidi, optimāli izlietojot klientam pieejamos mēslošanas līdzekļus, ņemot vērā vēlamās ražas apjomu, barības elementu bilances saglabāšanu augsnē, kā arī attiecīgajos normatīvajos aktos izteiktās prasības.

E-pakalpojuma ietvaros izveidotajam kultūraugu mēslošanas plānam ir **rekomendējošs raksturs**. LAD neuzņemas nekāda veida atbildību par tiešiem vai netiešiem zaudējumiem, kas radušies šī produkta vai tā jebkuras daļas pielietošanas rezultātā.

Piekritu un turpinu

Tad 1.solī C-blokā uzrādīsies lauku bloku numuri, iezīmētas kartes, platības un lauku nosaukumi (protams, ja Vienotajā pieteikumā nosaukumi laukiem tika norādīti).

Ja vēlaties pievienot vēl vienu ierakstu lauku sarakstā, C-blokā nospiediet .

Izdzēst lauku no saraksta var, nospiežot uz sarkano krustiņu attiecīgajā ierakstā .

Kad dati par visiem laukiem ir aizpildīti, nospiediet pogu <Saglabāt un turpināt>.

## 2.solis – „Augsnes mēslošana iepriekšējā periodā”.

1 Lauku plāns    2 Lauku mēslošana    3 Audzējamās kultūras    4 Kūtsmēsli lietošanas plāns    5 Minerālmēsli lietošanas plāns    6 Plāna pārskats

**Kultūraugu mēslošanas plāns: "Lauku plāns"**

Augsnes mēslošana iepriekšējā periodā

Nr.p. k.	Lauka nosaukums	Platība (ha)	Zaļmēslojums	Kūtsmēsli pēcefekts	
				Kūtsmēsli veids	Kūtsm. apjoms, t/ha
1	Mazais	2.1	<input type="text"/>	<input type="text"/>	<input type="text"/>
2	Lielais	8.93	<input type="text"/>	<input type="text"/>	<input type="text"/>

Ja iepriekšējā gadā lauku mēslošanai tika pielietots zaļmēslojums vai kūtsmēsli, tad norādiet to veidus, kā arī kūtsmēsli apjomu (tonnās uz hektāru).

Ja zaļmēslojums vai kūtsmēsli lauku mēslošanai iepriekšējā gadā netika pielietoti, tad forma nav jāaizpilda – poga <Saglabāt un turpināt>.

## 3.solis – Audzējamās kultūras.

Obligāti aizpildāmie lauki – „Plānotais kultūraugs” un „Plānotā raža, t/ha”.

Ja kultūraugam tiek plānota pasēja, atzīmējiet arī to.

Laukā „Šķirne” var ierakstīt plānotās kultūras šķirni.

1 Lauku plāns 2 Lauku mēslošana 3 Audzējamās kultūras 4 Kūtsmēsļu lietošanas plāns 5 Minerālmēsļu lietošanas plāns 6 Plāna pārskats

Kultūraugu mēslošanas plāns: "Lauku plāns"

Audzējamās kultūras

Nr.p. k.	Lauka nosaukums	Platība (ha)	Priekšaugi	Plānotais kultūraugs	Plānotā raža, t/ha	Šķirne	Pasēja	Augšņu analīžu rezultāti				
								Granul. sast.	Org.vielas saturs,%	pH	P <sub>2</sub> O <sub>5</sub> mg/kg	K <sub>2</sub> O mg/kg
1	Mazais	2.1	Āboliņš (zaļmasa)				<input type="checkbox"/>	mS	30.0	6.0	100.0	100.0
2	Lielais	8.93	Āboliņš (zaļmasa)				<input type="checkbox"/>	mS	30.0	6.0	100.0	100.0

Saglabāt Saglabāt un turpināt

#### 4.solis – Kūtsmēsļu lietošanas plāns.

a) A-blokā jānorāda saimniecībā pieejamie kūtsmēsli – gan saimniecībā iegūtie, gan pirktie.

Saimniecībā iegūto kūtsmēsļu gadījumā **obligāti aizpildāmie lauki** ir:

- Dzīvnieks-turēšanas apstākļi/...;
- Mēsļu veids;
- Dzīvnieku skaits;
- Atrašanās kūtī.

1 Lauku plāns 2 Lauku mēslošana 3 Audzējamās kultūras 4 Kūtsmēsļu lietošanas plāns 5 Minerālmēsļu lietošanas plāns 6 Plāna pārskats

Kultūraugu mēslošanas plāns: "Lauku plāns"

A Saimniecībā pieejamie kūtsmēsli

Pirkts / Cits	Dzīvnieks-turēšanas apstākļi / Pirktie kūtsmēsli	Mēsļu veids	Dzīvnieku skaits	Mēslojuma ieguve gadā, t	Atrašanās kūtī, %	Atlikums, t	Augu barības elementu saturs, kg/t (kopējais daudzums, kg)			Iegūtais mēsļu apjoms, t	Izlietotais mēsļu apjoms, t	
							N	P <sub>2</sub> O <sub>5</sub>	K <sub>2</sub> O			
<input type="checkbox"/>						0	0	0	0	0	<input type="checkbox"/>	
Saimniecībā iegūtie kūtsmēsli kopā						0	0.0 (0.0)	0.0 (0.0)	0.0 (0.0)	0.0	0	<input type="checkbox"/>
Kopā						0.0				0.0	0.0	<input type="checkbox"/>

Laukus „Dzīvnieks-turēšanas apstākļi” un „Mēsļu veids” aizpilda, izvēloties vērtības no izkrītošajām izvēlnēm. **Atrašanās kūtī** - ierakstiet dzīvnieka atrašanos kūtī procentuāli gadā.

**Mēslojuma ieguve gadā** uzrādās automātiski atbilstoši Ministru kabineta noteikumu Nr.834 2.pielikuma noteiktajiem rādītājiem, bet pēc nepieciešamības klients var norādīt arī citu vērtību atbilstoši saimniecībā pieejamo kūtsmēsļu īpašībām.

**Augu barības elementu saturs** (kg/t) un augu barības elementu **kopējais daudzums** visā iegūto kūtsmēsļu veida apjomā (kg) uzrādās automātiski atbilstoši augstāk minēto MK noteikumu normām.

Vēl vienu ierakstu kūtsmēsļu veidam var pievienot, nospiežot .

Pirkto kūtsmēsļu gadījumā jāieliek atzīme „Pirkts/Cits” ailītē:

Kultūraugu mēslošanas plāns: "Lauku plāns"

**A** Saimniecībā pieejamie kūtsmēsli

Pirkts / Cits	Dzīvnieku-turēšanas apstākļi / Pirktie kūtsmēsli	Mēslu veids	Dzīvnieku skaits	Mēslojuma ieguve gadā, t	Atrašanās kōdī, %	Atlikums, t	Augu barības elementu saturs, kg/t (kopējais daudzums, kg)			Iegūtais mēslu apjoms, t	Izlietotais mēslu apjoms, t
							N	P <sub>2</sub> O <sub>5</sub>	K <sub>2</sub> O		
Saimniecībā iegūtie kūtsmēsli kopā						0	0.0 (0.0)	0.0 (0.0)	0.0 (0.0)	0.0	0
<input checked="" type="checkbox"/>											
Kopā						0.0				0.0	0.0

Saglabāt

Saimniecībā iegūto kūtsmēsli gadījumā **obligāti aizpildāmie lauki** ir:

- Dzīvnieku-turēšanas apstākļi/...;
- Mēslu veids;
- Augu barības elementu saturs (kg/t);
- Iegūtais mēslu apjoms (t).

Ievadot datus par saimniecībā pieejamiem kūtsmēsliem, nospiediet pogu <Saglabāt>.

Augu barības elementu izmantošanas efektivitāte no kūtsmēsliem, kas ir ekspertu novērtēta, pie nepieciešamības var būt mainīta. Lai to labotu, atveriet :

**A** Saimniecībā pieejamie kūtsmēsli

Pirkts / Cits	Dzīvnieku-turēšanas apstākļi / Pirktie kūtsmēsli	Mēslu veids	Dzīvnieku skaits	Mēslojuma ieguve gadā, t	Atrašanās kōdī, %	Atlikums, t	Augu barības elementu saturs, kg/t (kopējais daudzums, kg)			Iegūtais mēslu apjoms, t	Izlietotais mēslu apjoms, t
							N	P <sub>2</sub> O <sub>5</sub>	K <sub>2</sub> O		
<input type="checkbox"/>	Nobarojama cūka	Pakaišu kūtsmēs	50	1.00	100.00		6.3 (315.0)	4.3 (215.0)	3.0 (150.0)	50.0	
Saimniecībā iegūtie kūtsmēsli kopā						50	6.3 (315.0)	4.3 (215.0)	3.0 (150.0)	50.0	0
<input checked="" type="checkbox"/>	Pirkts no kaimiņa	Liellopu, cūku šķī				40	5.00 (200.0)	4.00 (160.0)	3.00 (120.0)	40.00	0
Kopā						90				90	0

Ierakstiet jaunās N, P<sub>2</sub>O<sub>5</sub> un K<sub>2</sub>O izmantošanas efektivitātes vērtības:


<input checked="" type="checkbox"/>	Pirkts no kaimiņa	Liellopu, cūku šķī				40	5.00 (200.0)	4.00 (160.0)	3.00 (120.0)	40.00	0
Kūtsmēsli augu barības elementu izmantošanas efektivitāte, %							50.00	35.00	60.00		



Saimniecībā iegūtiem kūtsmēsliem augu barības elementu izmantošanas efektivitāte tiek aprēķināta, kā vidējā svērtā vērtība no visiem kūtsmēsli veidiem.

**A** Saimniecībā pieejamie kūtsmēsli






Pirkts / Cits	Dzīvnieku-turēšanas apstākļi / Pirktie kūtsmēsli	Mēslu veids	Dzīvnieku skaits	Mēslojuma ieguve gadā, t	Atrašanās kōdī, %	Atlikums, t	Augu barības elementu saturs, kg/t (kopējais daudzums, kg)			Iegūtais mēslu apjoms, t	Izlietotais mēslu apjoms, t
							N	P <sub>2</sub> O <sub>5</sub>	K <sub>2</sub> O		
<input type="checkbox"/>	Nobarojama cūka	Pakaišu kūtsmēs	50	1.00	100.00		6.3 (315.0)	4.3 (215.0)	3.0 (150.0)	50.0	
<input type="checkbox"/>	Dējējvīsta	Šķīdrie kūtsmēsli	100	0.10	100.00		6.4 (64.0)	4.7 (47.0)	2.2 (22.0)	10.0	
Saimniecībā iegūtie kūtsmēsli kopā						60	6.3 (379.0)	4.4 (262.0)	2.9 (172.0)	60.0	0
Kūtsmēsli augu barības elementu izmantošanas efektivitāte, %							25.80	35.80	51.70		


**b) B-blokā var norādīt kūtsmēsļu izlietojumu.**

Lauku sarakstā ailēs „Nepieciešamais NPK daudzums, kg/ha” uzrādās aprēķināta nepieciešamība pēc augu barības elementiem attiecīgajam laukam (kg/ha). Lai norādītu laukā izlietojamo kūtsmēsļu apjomu, attiecīgajam laukam nospiediet uz  :

Nr.p. k.	Lauka nosaukums	Platība (ha)	Priekšsargs	Plānotais kultūraugs	Šķirne	Nepieciešamais NPK daudzums, kg/ha			Lietot kūtsmēsļus
						N	P <sub>2</sub> O <sub>5</sub>	K <sub>2</sub> O	
1	Mazais	2.1	Āboliņš (zajmasa)	Kartupeļi (pārtikai)		116	131	308	
2	Lielais	8.93	Āboliņš (zajmasa)	Kartupeļi (pārtikai)		116	131	308	


Atvērtajā formā norādiet kūtsmēsļu veidu un izmantojamo daudzumu rudenī/pavasārī:



Nr.p. k.	Lauka nosaukums	Platība (ha)	Priekšsargs	Plānotais kultūraugs	Šķirne	Nepieciešamais NPK daudzums, kg/ha			Lietot kūtsmēsļus			
						N	P <sub>2</sub> O <sub>5</sub>	K <sub>2</sub> O				
1	Mazais	2.1	Āboliņš (zajmasa)	Kartupeļi (pārtikai)		116	131	308				
						Daudzums, t			Augu barības elementu daudzums, kg/ha			
						Rudenī	Pavasārī	Kopā	N	P <sub>2</sub> O <sub>5</sub>	K <sub>2</sub> O	
						0			0.0	0.0	0.0	
						Kopā:			0.0	0.0	0.0	
2	Saimniecībā iegūtie kūtsmēsļi kopā		Āboliņš (zajmasa)	Kartupeļi (pārtikai)		116	131	308				



**Uzmanību!** Izkrītošā izvēlnē „Kūtsmēsļu veids” visi saimniecībā iegūtie kūtsmēsļi uzrādās zem viena rādītāja – „Saimniecībā iegūtie kūtsmēsļi kopā”.

Norādot laukā izlietotu kūtsmēsļu apjomu, **dinamiski mainās** arī nepieciešamība pēc augu barības elementiem (kg/ha). Pozitīvs skaitlis laukā „Nepieciešamais NPK daudzums” apzīmē, ka vēl ir vajadzīgs mēslojums, negatīvs – ka lauks ir pārmēslojts.

B-blokā nospiežot pogu <Saglabāt>, aizvērsies forma pielietojamo kūtsmēsļu datu ievadei, bet lauku sarakstā lauki, kam tika pielietoti kūtsmēsļi, tiks atzīmēti  :

Nr.p. k.	Lauka nosaukums	Platība (ha)	Priekšsargs	Plānotais kultūraugs	Šķirne	Nepieciešamais NPK daudzums, kg/ha			Lietot kūtsmēsļus
						N	P <sub>2</sub> O <sub>5</sub>	K <sub>2</sub> O	
1	Mazais	2.1	Āboliņš (zajmasa)	Kartupeļi (pārtikai)		116	131	308	
2	Lielais	8.93	Āboliņš (zajmasa)	Kartupeļi (pārtikai)		116	131	308	

A-blokā attiecīgi mainīsies **izlietoto mēsļu apjoms** un saimniecībā pieejamo kūtsmēsļu **atlikums**.

Visas sev svarīgās piezīmes, kas attiecās uz kūtsmēsļu iegūvi un izlietojumu, saimnieks var veikt laukā „Piezīmes”.

Kopsavilkumu par kūtsmēsļu plānoto izlietojumu var izgūt PDF formātā – poga <PDF>.

Lai turpinātu kultūraugu mēslošanas plāna izstrādi, nospiediet pogu <Saglabāt un turpināt>.

5.solis – Minerālmēsļu lietošanas plāns.

**a) A-blokā jānorāda saimniecībā pieejamie minerālmēsļi.**

## Obligāti aizpildāmie lauki ir:

- Nosaukums;
- Daudzums (kg);
- Augu barības elementu saturs (%).

1 Lauku plāns    2 Lauku mēslošana    3 Audzējamās kultūras    4 Kūtsmēslu lietošanas plāns    5 Minerālmēslu lietošanas plāns    6 Plāna pārskats


Kultūraugu mēslošanas plāns: "Lauku plāns"

**A** Pieejamie minerālmēsli

Nosaukums	Daudzums, kg	Izlietotais mēslu apjoms, kg	Atlikums, kg	Augu barības elementu saturs, %			Augu barības elementu kopējais daudzums, kg			+
				N	P <sub>2</sub> O <sub>5</sub>	K <sub>2</sub> O	N	P <sub>2</sub> O <sub>5</sub>	K <sub>2</sub> O	
		0		0.00	0.00	0.00				×
Kopā	0.0	0.0	0.0							+

## b) B-blokā var norādīt saimniecībā pieejamo minerālmēslu **izlietojumu**.


Sarakstā ar mēslošanai paredzētajiem laukiem ailēs „Nepieciešamais NPK daudzums, kg/ha” uzrādās aprēķināta nepieciešamība pēc augu barības elementiem attiecīgajam laukam (kg/ha).

Lai norādītu laukā izlietotu minerālmēslu apjomu, attiecīgajam laukam nospiediet uz . Atvērtajā formā norādiet minerālmēslu veidu un izmantoto minerālmēslu daudzumu rudenī/pavasārī (kg/ha):

**B** Minerālmēslu izlietojums

Nr.p. k.	Lauka nosaukums	Platība (ha)	Priekšsargs	Plānotais kultūraugs	Šķirne	Nepieciešamais NPK daudzums, kg/ha			Lietot minerālmēslus
						N	P <sub>2</sub> O <sub>5</sub>	K <sub>2</sub> O	
1	Mazais	2.1	Āboliņš (zālmasa)	Kartupeļi (pārtikai)		66	91.4	226.4	▲
Minerālmēslu nosaukums		Daudzums, kg/ha (kg uz lauka)			Augu barības elementu daudzums, kg/ha			+	
Rudenī		Pavasārī		Kopā	N	P <sub>2</sub> O <sub>5</sub>	K <sub>2</sub> O		×
NPK		0	0	(0)	0.0	0.0	0.0		
Kopā:					0.0	0.0	0.0		
2	Lielais	8.93	Āboliņš (zālmasa)	Kartupeļi (pārtikai)		99.2	117.7	280.6	▼

Norādot laukā izlietotu minerālmēslu apjomu, **dinamiski mainās** arī nepieciešamība pēc augu barības elementiem (kg/ha). Pozitīvs skaitlis laukā „Nepieciešamais NPK daudzums” apzīmē, ka vēl ir vajadzīgs mēslojums, negatīvs – ka lauks ir pārmēslots.

B-blokā nospiežot pogu <Saglabāt>, aizvērsies forma pielietojamo minerālmēslu datu ievadei, bet lauku sarakstā lauki, kam tika pielietoti minerālmēsli, tiks atzīmēti . A-blokā attiecīgi mainīsies **izlietoto mēslu apjoms** un saimniecībā pieejamo minerālmēslu **atlikums**.

Visas sev svarīgas piezīmes, kas attiecās uz minerālmēslu ieguvu un izlietojumu, saimnieks var veikt laukā „Piezīmes”.

Kopsavilkumu par minerālmēslu plānoto izlietojumu var izgūt PDF formātā – poga <PDF>.



## 6.solis. Kopsavilkums.

Apkopoti norādītie dati par pielietojamo organisko un minerālmēslu apjomu, saimniecības dzīvnieku skaitu, kā arī informācija par audzētajiem kultūraugiem. Ja ir nepieciešams, veiciet labojumus aizpildītajos datos, nospiežot uz attiecīgo soli:

1 Lauku plāns2 Lauku mēslošana3 Audzējamās kultūras4 Kūtsmēslu lietošanas plāns5 Minerālmēslu lietošanas plāns6 Plāna pārskats

Kultūraugu mēslošanas plāns: "Lauku plāns"

Kultūraugu mēslošanas plāna kopsavilkums

Nr.p. k.	Norādāmā informācija	Mērvienība	Kopā	T. sk. rudenī	T. sk. pavasarī
1	Kopējā lauksaimniecībā izmantojamā zemes platība	ha	11.03		
2	Mēslošā platība	ha	11.03	11.03	11.03
3	<b>Plānotie organiskie mēslošanas līdzekļi</b>				
3.1	Saimniecībā iegūtie kūtsmēsli (Augu barības elementu saturs, kg/t - N: 6.0, P <sub>2</sub> O <sub>5</sub> : 3.4, K <sub>2</sub> O: 4.9)	t	170.0	20.0	150.0
4	<b>Plānotie minerālmēsli</b>				
4.1	NPK (Augu barības elementu saturs, kg/t - N: 10.0, P <sub>2</sub> O <sub>5</sub> : 26.0, K <sub>2</sub> O: 26.0)	t	0.996	0.462	0.534
5	<b>Lauksaimniecības dzīvnieki pa sugām, vecuma grupām, govīs - pa izslaukuma grupām</b>				
5.1	Nobarojama cūka (virs 30 kg)	gab.	70		
5.2	Slaucamā gov, izslaukums no 6000 līdz 8000 kg gadā	gab.	50		
6	Dzīvnieku vienības	gab.	20		
6	Dzīvnieku vienības	DV	15,5		
7	Dzīvnieku vienības uz vienu hektāru lauksaimniecībā izmantojamās zemes	DV/ha	1.4		
8	Kūtsmēslu iestrādei nepieciešamā lauksaimniecībā izmantojamās zemes platība	ha	9.1		

Informācija par audzētajiem kultūraugiem

Nr.p. k.	Kultūraugs	ha	Plānotā raža, t/ha
1	Kartupeļi (pārtikai)	11.03	60.0

PDF Kopsavilkums VAAD