

**ROKASGRĀMATA**  
**Elektroniskās pieteikšanās sistēmas (EPS)**  
**sadaļai**

**„Valsts atbalsta pieteikums  
atbalstam dalībai pārtikas kvalitātes  
shēmās 2020.gadā”**

## Satura rādītājs

<b>Pieslēgšanās Elektroniskajai pieteikšanās sistēmai (EPS) .....</b>	<b>3</b>
<b>Valsts atbalsta E-pieteikuma izveidošana .....</b>	<b>3</b>
<b>E-pieteikuma vispārēja informācija .....</b>	<b>5</b>
<b>E-pieteikuma aizpildīšana.....</b>	<b>6</b>
1. Ievada informāciju par pieteikuma kontaktpersonu .....	6
2. Ievada informāciju par atbalsta pretendentu.....	6
3. B sadaļā ievada informāciju par atbalsta summām.....	7
4 Pievieno pavaddokumentus .....	8
5.Iesniedz pieteikumu LAD.....	9
<b>Kļūdu pārbaude e-pieteikuma aizpildīšanas laikā .....</b>	<b>10</b>
<b>Izveidota e-pieteikuma atvēršana .....</b>	<b>12</b>
<b>Valsts atbalsta pieteikuma atsaukšana .....</b>	<b>13</b>
<b>Ar pieteikumu saistīto dokumentu iesniegšana .....</b>	<b>15</b>
<b>No LAD saņemto dokumentu apskatīšana.....</b>	<b>19</b>

## Pieslēgšanās Elektroniskajai pieteikšanās sistēmai (EPS)

Lai pieslēgtos EPS, Jums jāievada savs EPS lietotājvārds (8 zīmes) un parole.  
Vai arī Jūs varat pieslēgties arī izmantojot eParakstu, eID vai interneta bankas paroli.



## Valsts atbalsta E-pieteikuma izveidošana

Izvēlaties EPS sadaļu – **Valsts, Zivju un Meža fondu, Covid 19 seku mazināšanas atbalsta pieteikumi**



Lai izveidotu valsts atbalsta E-pieteikumu:

- izmantojot izvēlni – **Pievienot jaunu atbalsta iesniegumu**

Pievienot jaunu atbalsta iesniegumu



Valsts atbalsta iesniegumu saraksts

Maksājuma pieprasījumu un iesniedzamo dokumentu grafiks

- vai sadaļā Valsts atbalsta iesniegumu saraksts, kas parādās, ja Jums jau ir izveidots kāds atbalsta iesniegums, spiežat pogu <Izveidot jaunu>

Valsts atbalsta iesniegumi

SVARĪGI!

Valsts atbalsta iesniegumi

Atļaušana

Atbalsta veids:	<input type="text"/>	Iesnieguma numurs:	<input type="text"/>
Statuss:	<input type="text"/>	Iesnieguma nosaukums vai numurs:	<input type="text"/>
Izveidošanas datums:	<input type="text"/>	Iesniedzšanas datums:	<input type="text"/>
Rādīt neaktuālos iesniegumus:	<input type="checkbox"/>		

Atlaist Atcelt filtri

Jauna valsts atbalsta iesnieguma izveidošanas logā izvēlaties pogu <Izveidot jaunu iesniegumu (S05KS)>.

Jauns valsts atbalsta iesniegums

SVARĪGI!

Lauku atbalsta dienests (LAD) izsludina pieteikuma pieņemšanu šādā atbalsta veidā:

S01NV Atbalsts kreditprocentu daļējai dzēšanai (atbalsta veida kods S01NV)

Kārta atvērta no 01.10.2019 līdz 20.10.2019. Informāciju par atbalstu S01NV skatīt [šeit](#)

SVARĪGI

- Valsts atbalsta pieteikumus elektroniskajā pieteikšanās sistēmā (EPS) var iesniegt atbalsta pieteikumu pieņemšanas termiņos no pirmās dienas **pl.00:00 līdz pēdējās dienas pl.24:00**;
- Pieteikums tiek uzskatīts par iesniegtu brīdī, kad tiek nospiesta poga **"Iesniegt LAD"** un sagaidīts apstiprinājums veiksmīgai iesniegšanai.
- Detalizēts elektroniskā valsts atbalsta pieteikuma aizpildīšanas apraksts pieejams **EPS lietotāja rokasgrāmātā**

Atpakaļ Izveidot jaunu iesniegumu (S01BI) **Izveidot jaunu iesniegumu (S05KS)** Izveidot jaunu iesniegumu (S01NV)

Tiks atvērts valsts atbalsta E-pieteikums, ar attiecīgo atbalsta veidu - Atbalsts dalībai pārtikas kvalitātes shēmās.

Lai apstiprinātu pieteikuma izveidošanu, atbalstam dalībai pārtikas kvalitātes shēmās jāizvēlas viens no apakšveidiem un jāpielieto <Saglabāt > poga:

- S05KS.01 Atbalsts dalībai bioloģiskās lauksaimniecības shēmā
- S05KS.02 Atbalsts dalībai nacionālajā pārtikas kvalitātes shēmā
- S05KS.03 Atbalsts dalībai bioloģiskās lauksaimniecības un nacionālajā pārtikas kvalitātes shēmā

- S05KS.04 Atbalsts dalībai aizsargātu ģeogrāfiskās izcelsmes norāžu, cilmes vietas nosaukumu vai garantētu tradicionālo īpatnību shēmā

Valsts atbalsta iesniegumi

Valsts atbalsta iesniegums:

Pieteikuma pārskats Rokasgrāmata

Vispārīgā daļa Saglabāt

Atbalsta veids: S05KS - Atbalsts dalībai pārtikas kvalitātes shēmās

Atbalsta apakšveids

S05KS.01 Atbalsts dalībai bioloģiskās lauksaimniecības shēmā	<input checked="" type="checkbox"/>
S05KS.02 Atbalsts dalībai nacionālajā pārtikas kvalitātes shēmā	<input type="checkbox"/>
S05KS.03 Atbalsts dalībai bioloģiskās lauksaimniecības un nacionālajā pārtikas kvalitātes shēmā	<input type="checkbox"/>
S05KS.04 Atbalsts dalībai aizsargātu ģeogrāfiskās izcelsmes norāžu, cilmes vietas nosaukumu vai garantētu tradicionālo īpatnību shēmā	<input type="checkbox"/>

Pēc atbalsta pieteikuma saglabāšanas parādīsies paziņojums, ka „E-iesniegums veiksmīgi saglabāts!”

Valsts atbalsta iesniegumi

Valsts atbalsta iesniegums:

E-iesniegums veiksmīgi saglabāts

Vispārīgā daļa Informācija par atbalsta pretendenti Pavaddokumenti Pieteikuma pārskats Pārbaudīt kļūdas Iesniegt LAD Rokasgrāmata

Vispārīgā daļa Saglabāt

Atbalsta veids: S05KS - Atbalsts dalībai pārtikas kvalitātes shēmās Mainīt

Atbalsta apakšveids

S05KS.01 Atbalsts dalībai bioloģiskās lauksaimniecības shēmā	<input checked="" type="checkbox"/>
S05KS.02 Atbalsts dalībai nacionālajā pārtikas kvalitātes shēmā	<input type="checkbox"/>
S05KS.03 Atbalsts dalībai bioloģiskās lauksaimniecības un nacionālajā pārtikas kvalitātes shēmā	<input type="checkbox"/>
S05KS.04 Atbalsts dalībai aizsargātu ģeogrāfiskās izcelsmes norāžu, cilmes vietas nosaukumu vai garantētu tradicionālo īpatnību shēmā	<input type="checkbox"/>

## E-pieteikuma vispārēja informācija

Valsts atbalsta pieteikums ir sadalīts pa atsevišķām sadaļām, kas ir apzīmētas ar lielajiem alfabēta burtiem.

Pa sadaļām iespējams pārvietoties secīgi pēc kārtas vai arī uzreiz izvēloties vajadzīgo sadaļu, kuru vēlas aizpildīt.

Jebkurā laikā ir iespējams atvērt šo EPS rokasgrāmatu spiežot uz I šķirklī, kura skaidrojumā ir teksts Rokasgrāmata.

Vispārīgā daļa A Informācija par atbalsta pretendenti B Atbalsta summas D Pavaddokumenti Pieteikuma pārskats Pārbaudīt kļūdas

Iesniegt LAD I Rokasgrāmata

Šķirklis kurā pašreiz atrodaties tiek iezīmēts oranžā krāsā

A

E-pieteikuma apakšējā daļā ir redzamas navigācijas pogas.

<b>Atpakaļ</b>	<b>Saglabāt</b>	<b>Pārbaudīt</b>	<b>Saglabāt un turpināt</b>
Poga <Atpakaļ> dod iespēju pāriet uz iepriekšējo pieejamo šķirkli	Poga <Saglabāt> saglabās šķirklī ievadīto informāciju	Poga <Pārbaudīt> pārbaudīs šķirklī ievadīto datu atbilstību	Poga <Saglabāt un turpināt> saglabā šķirklī ievadīto informāciju un dod iespēju pāriet uz nākamo pieejamo šķirkli

!!! Piespiežot pogu <Saglabāt> vai <Saglabāt un turpināt> E-pieteikuma augšējā malā parādīsies paziņojums „Ieraksts veiksmīgi saglabāts”

Ieraksts veiksmīgi saglabāts!

## E-pieteikuma aizpildīšana

E-pieteikuma iesniegšana notiek 5 soļos:

### 1. Ievada informāciju par pieteikuma kontaktpersonu

Vispārīgā daļa Saglabāt

Atbalsta veids: 505KS - Atbalsts dalībai pārtikas kvalitātes shēmās

Atbalsta apakšveids Mainīt

- 505KS.01 Atbalsts dalībai bioloģiskās lauksaimniecības shēmā
- 505KS.02 Atbalsts dalībai nacionālajā pārtikas kvalitātes shēmā
- 505KS.03 Atbalsts dalībai bioloģiskās lauksaimniecības un nacionālajā pārtikas kvalitātes shēmā
- 505KS.04 Atbalsts dalībai atzargātu ģeogrāfiskās izcelsmes norāžu, cilmes vietas nosaukumu vai garantētu tradicionālo īpatnību shēmā

Atbalsta pieteikums

Atbalsta pretendents

Reģistrācijas Nr./personas kods

Klienta numurs

Adrese korespondencei  Cēsu nov., p.n. Cēse-1, LV-4101

Kontaktpersona  Jānis Iesmiedziņš

Kontakttālrunis  11111111

E-pasta adrese  1111@1111

Atbalsta pieteikuma numurs

Saglabāt Pārbaudīt Saglabāt un turpināt

### 2. Ievada informāciju par atbalsta pretendentu

A sadaļā ievada informāciju par atbalsta pretendentu, kas ir nedaudz atšķirīga katram atbalsta apakšveidam.

Papildus tam šajā sadaļā ir arī iespēja aprēķināt Grūtībās nonākuša uzņēmuma (GNU) pazīmi.

Ja LAD rīcībā būs Jūsu uzņēmuma dati par 2019.gada pārskatu, tad šīs pazīmes aprēķins tiks automātiski veikts pamatojoties uz tiem.



Ja tādu datu LAD rīcība nav vai nepiekrītat tiem datiem, kas atrādās automātiskajā aprēķinā, Jums ir iespēja ievadīt citu informāciju un veikt GNU aprēķinu saskaņā ar šiem datiem.

Informācija par atbalsta pretendentu

Darības veids: komercdarbība

Lūdzu piešķirt atbalstu vienā no šādiem atbalsta veidiem (atzīmēt nepieciešamo)

Atbalsts primārā produkta, tostarp bioloģijas produkta, ražošanai, kas mazumtirgotājiem vai gala patērētājiem realizē fasētus un marķētus produktus

Atbalsts pārtikas aprībei iesaiņotam pārtikas uzņēmumam, kas ražo sertificētus pārstrādes produktus

Atbilstošo bioloģisko sertificētu produktu skaits: 10,00

De minimis

De minimis uzskaites veidlapa jāizpilda un jāiesniedz VID elektroniskajā datu bāzē EDS un veidlapas identifikācijas numurs jānorāda projektā: 12345

Piedāvājam veikt grūtībās nonākuša uzņēmuma pazīmes aprēķinu (neattiecas uz Z/S, IK, fizisko personu, biedrību vai nodibinājumu, pašvaldību un MVU, kas dibināts mazāk nekā trīs gadus pirms projekta iesniegšanas)

Val vēlaties veikt grūtībās nonākuša uzņēmuma pazīmes aprēķinu?  Jā

Grūtībās nonākuša uzņēmuma pazīmes aprēķins

Val apstiprināt, ka LAD dati ir korekti?

Iepriekšējo periodu uzcītā peļņa vai zaudējumi saskaņā ar pēdējo pieejamo finanšu pārskatu; (Balances pasīvu daļa) Peļņa jānorāda ar "+" zīmi, zaudējumi ar "-" zīmi	Saskaņā ar LAD rīcībā esošajiem datiem = 5798.00	
Pēdējā pārskata perioda peļņa vai zaudējumi saskaņā ar pēdējo pieejamo finanšu pārskatu; (Balances pasīvu daļa) Peļņa jānorāda ar "+" zīmi, zaudējumi ar "-" zīmi	Saskaņā ar LAD rīcībā esošajiem datiem = 14514.00	
Kopējās rezerves saskaņā ar pēdējo pieejamo finanšu pārskatu; (Balances pasīvu daļa)	Saskaņā ar LAD rīcībā esošajiem datiem = 80073.00	
Pamatkapitāls (daļu kapitāls vai akciju un akciju emisijas uzcēģējuma kopsumma)	Saskaņā ar LAD rīcībā esošajiem datiem = 2845.00	
Kopējo zaudējumu īpatsvars (%)	3528.47 %	0 %
Rezultāts	Saskaņā ar LAD datiem grūtībās nonākuša uzņēmuma pazīmes nav	0

### 3. B sadaļā ievada informāciju par atbalsta summām

B sadaļā ievada informāciju par atbalsta summām, kas ir nedaudz atšķirīga katram atbalsta apakšveidam.



#### B sadaļā norāda atbalsta summas.

Lai pievienotu rindiņu, pielieto , bet lai dzēstu lieku rindiņu, pielieto .

**B Atbalsta summas** Saglabāt

Atbalsta veids: 505KS - Atbalsts dalībai pārtikas kvalitātes shēmās

Plānotā atbalsta summa (norāda produktu skaitu vienā no divām Atbalsta pieteikuma pozīcijām, atbilstoši iesnieguma A sadaļā izvēlētajam atbalsta veidiem)

Atbalsta pieteikuma pozīcijas	Par 1 vienību, EUR	Vienību skaits	Mērvienība	Atbalsta summa, EUR	Darbība
1. Atbalsts primārā produkta, tostarp bioloģijas produkta, ražošanai, kas mazumtirgotājiem vai gala patērētājiem realizē fasētus un marķētus produktus					
1 produkts	110.00	1.00	gab.	110.00	
			1. Kopā:	110.00	
2. Atbalsts pārtikas aprībei iesaiņotam pārtikas uzņēmumam, kas ražo sertificētus pārstrādes produktus					
			2. Kopā:	0.00	
			Kopā:	110.00	

Atpakaļ Saglabāt Pārskatīt Saglabāt un turpināt

Piemēram, atbalstam dalībai bioloģiskās lauksaimniecības shēmas norāda atbalsta summas, aizpildot tabulā šādus laukus:

-atbalsta pieteikuma pozīcijas (izvēlas no klasifikatora nepieciešamo produktu pozīciju, bet izvēlas tikai vienu no piedāvajamiem klasifikatorā produktu veidiem

-automātiski aizpildās lauks ar likmi “Par 1 vienību, EUR”,

-automātiski aizpildās lauks “Vienību skaits”,

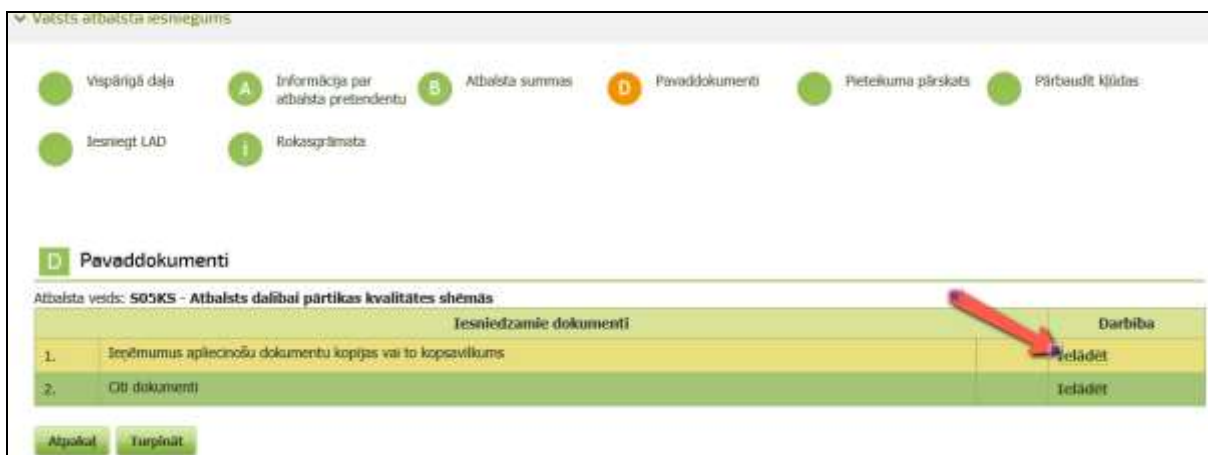
-automātiski aizpildās lauks “Mērvienība”,

-automātiski aizpildās lauks ar likmi “Atbalsta summa, EUR”,

Tabulas apakšā tiek aprēķināta automātiski atbalsta kopējā summa “Kopā:”, ņemot vērā kādas atbalsta pieteikuma pozīcijas tika norādītas.

#### 4. Pievieno pavaddokumentus

Izmantojot darbību pogu <Ielādēt> atveram dokumentu pievienošanas logu



Pielietojot pogu <Pievienot failu> izvēlas ielādējamo vienu vai vairākus failus.

Faili tiks uzrādīti sarakstā, bet kamēr netiks veikta augšupielāde, faili fiziski neskaitās pievienoti.

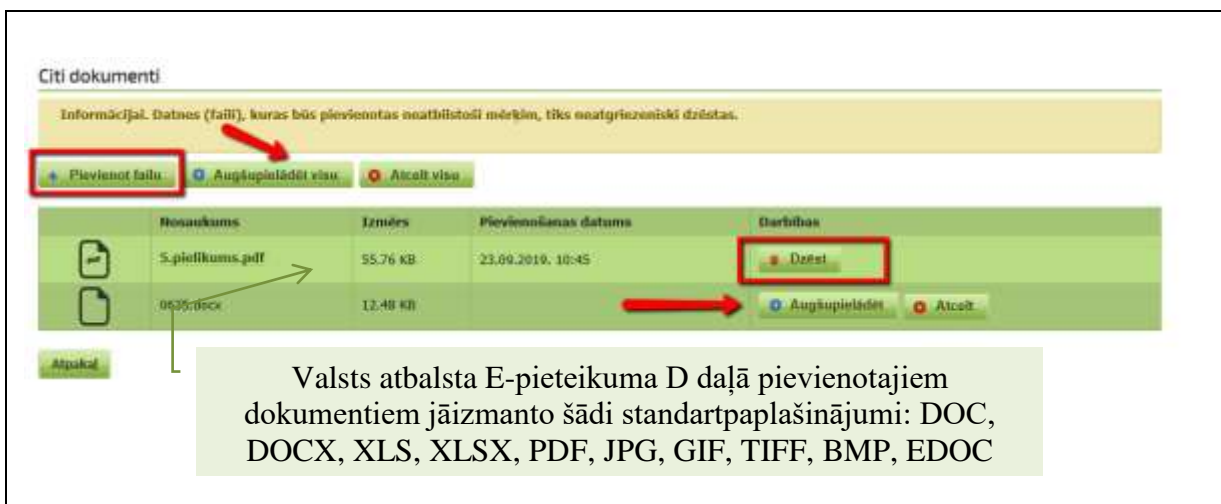
Lai pabeigtu failu pievienošanu var spiezt augšējo pogu <Augšuplādēt visu >

Vai var veikt katra Pievienotā faila ielādi ar pogu <Augšupielādēt>.

Poga <Dzēst> pielietojama, ja pievienoto failu vēlas dzēst.

Poga <Atcelt> pielietojama, ja nevēlas faila augšupielādi.

Kad vajadzīgais fails vai faili ir pievienoti ar pogu <Atpakaļ> atgriežas pie pavaddokumentu saraksta.



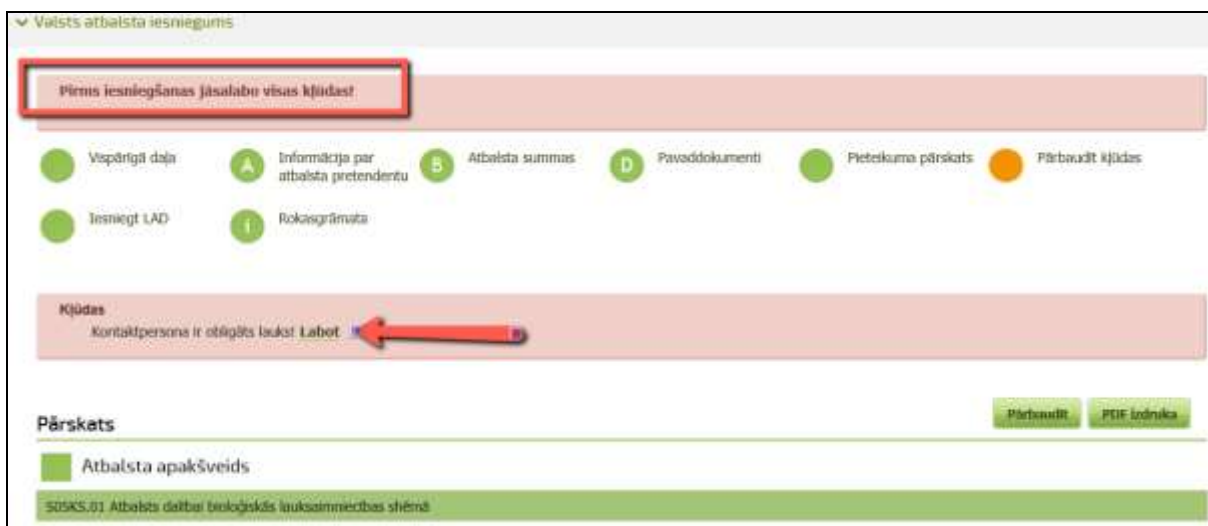


## 4. Iesniedz pieteikumu LAD

Spiežam pogu <Iesniegt LAD>



Pirms iesniegšanas tiks pārbaudīts e-pieteikuma korektums, ja tiks konstatēts, ka kāda informācija trūkst, tiks izvadīts attiecīgs paziņojums un atzīmēta vieta, kur informācija nav ievadīta.

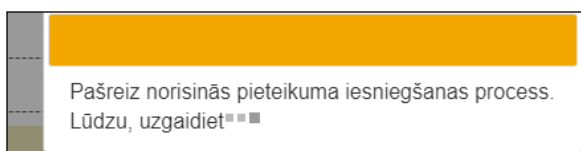


Ja pieteikumā kļūdas nebūs, parādīsies uzraksts ka lauki ir pareizi aizpildīti un tiks dota iespēja apstiprināt informācijas korektumu un veikt pieteikuma iesniegšanu LAD.



Tiks uzdots kontroljautājums, vai tiešām vēlaties iesniegt pieteikumu un atbildot Jā, tiks uzsākta pieteikuma iesniegšana LAD.

Kamēr notiek pieteikuma iesniegšana, uz ekrāna tiks parādīts teksts.



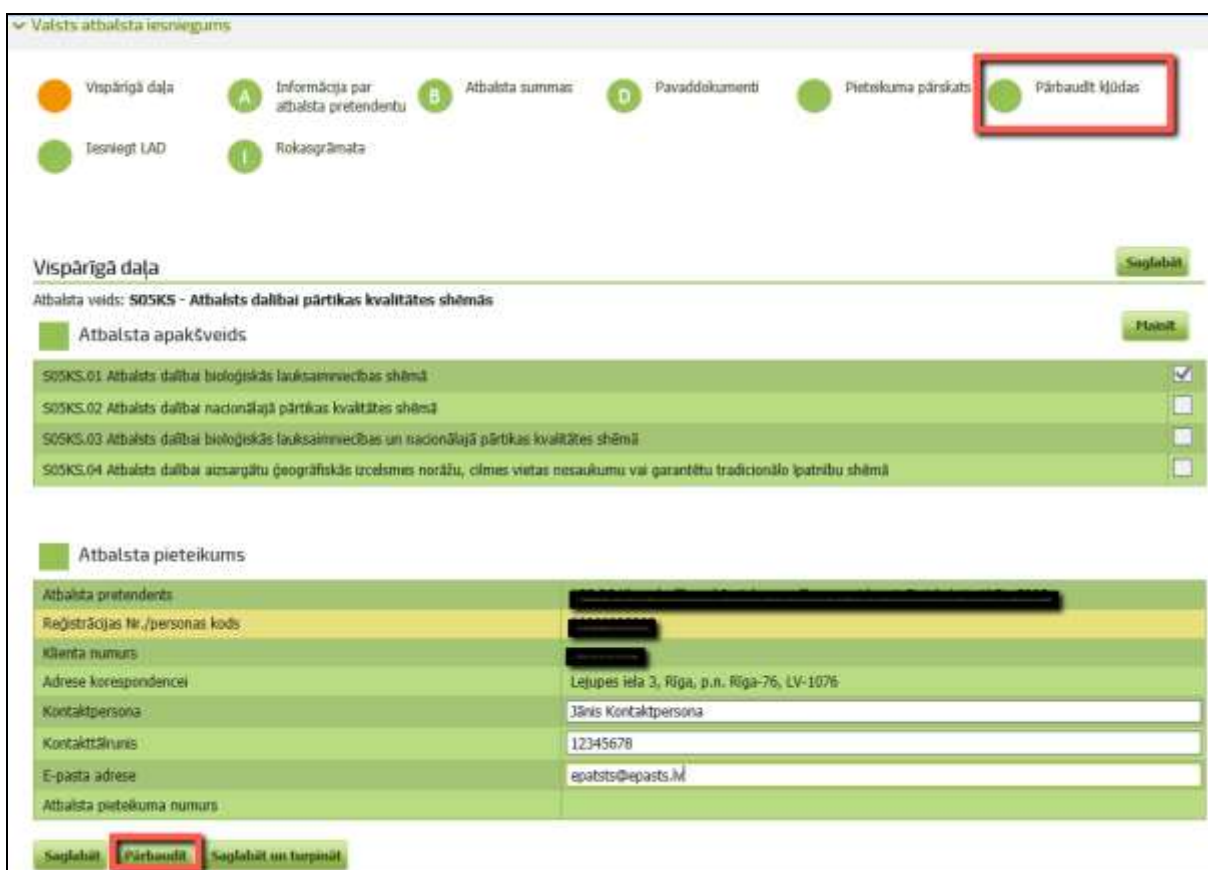
**Lūdzu sagaidīt šī procesa beigas, lai pārlicinātos, ka pieteikums tiešām ir iesniegts LAD !**

Veiksmīgas iesniegšanas rezultātā uz ekrāna parādīsies teksts



## Kļūdu pārbaude e-pieteikuma aizpildīšanas laikā

Visa valsts atbalsta pieteikuma aizpildīšanas laikā, šķirklī Pieteikuma pārskats var pārbaudīt vai atbalsta e-pieteikums ir pilnībā aizpildīts un dati ievadīti korekti.

A screenshot of the "Valsts atbalsta iesniegums" (State Support Application) web form. The form is divided into several sections. At the top, there is a navigation bar with icons and labels: "Vispārīgā daļa" (General part), "A Informācija par atbalsta pretendentu" (Information about the applicant), "B Atbalsta summas" (Support amounts), "D Pavaddokumenti" (Supporting documents), "Pieteikuma pārskats" (Application overview), and "Pārbaudīt kļūdas" (Check errors). The "Pārbaudīt kļūdas" button is highlighted with a red rectangle. Below the navigation bar, the "Vispārīgā daļa" section is active, showing "Atbalsta veids: S05KS - Atbalsts dalībai pārtikas kvalitātes shēmās" (Support type: S05KS - Support for shared food quality schemes). Underneath, there is a list of support types with checkboxes: "Atbalsta apakšveids" (Sub-type of support), "S05KS.01 Atbalsts dalībai bioloģiskās lauksaimniecības shēmā" (S05KS.01 Support for shared organic farming scheme), "S05KS.02 Atbalsts dalībai nacionālajā pārtikas kvalitātes shēmā" (S05KS.02 Support for shared national food quality scheme), "S05KS.03 Atbalsts dalībai bioloģiskās lauksaimniecības un nacionālajā pārtikas kvalitātes shēmā" (S05KS.03 Support for shared organic farming and national food quality scheme), and "S05KS.04 Atbalsts dalībai aizsargātu ģeogrāfiskās izcelsmes norāžu, cilmes vietas nosaukumu vai garantētu tradicionālo īpatnību shēmā" (S05KS.04 Support for shared protected geographical indication, origin name or guaranteed traditional speciality scheme). Below this, the "Atbalsta pieteikums" (Support application) section is visible, showing a form with fields for "Atbalsta pretendents" (Applicant), "Reģistrācijas Nr./personas kods" (Registration No./person code), "Klienta numurs" (Client number), "Adrese korespondencei" (Correspondence address), "Kontaktpersona" (Contact person), "Kontakttālrunis" (Contact number), "E-pasta adrese" (E-mail address), and "Atbalsta pieteikuma numurs" (Support application number). The "Pārbaudīt" button is highlighted with a red rectangle.

Piespiežot pogu <Pārbaudīt kļūdas> E-iesnieguma augšējā malā parādīsies paziņojums:

- Ja E-iesniegumā kļūdu nebūs, tad „Projekta E-iesniegums ir pareizi aizpildīts”

Valsts atbalsta iesniegumi

Valsts atbalsta iesniegums

E-iesniegums ir pareizi aizpildīts, **bet nav iesniegts LAD!**

Viešārigā daļa
A Informācija par atbalsta pretendentu
B Atbalsta summas
D Pavaddokumenti
Pieteikuma pārskats
Pārbaudīt kļūdas

Jesniegt LAD
I Rokaogrāmata

- Ja E-pieteikumā ir pieļautas kļūdas vai nav aizpildīts kāds no obligāti aizpildāmiem laukiem, tad parādīsies „Kļūdas” un saraksts ar kļūdām, kas ir jāizlabo, lai varētu e-pieteikumu iesniegt LAD.

Kļūdas  
Kļūdas Projekta iesnieguma detaļās. Detalizētāk skatīt zemāk

Pārskats Pārbaudīt PDF izdruka

Atbalsta apakšveids  
S05KS.02 Atbalsts dalībai nacionālajā pārtikas kvalitātes shēmā

Atbalsta pieteikums

Atbalsta pretendents	[redacted]
Reģistrācijas Nr./personas kods	[redacted]
Klienta numurs	[redacted]
Adrese korespondencei	Zirņu iela 11 - 2, Cēsis, Cēsu nov., p.n. Cēsis-1, LV-4101
Kontaktpersona	Jānis Jesniedzējs
Kontaktārunis	12345678
E-pasta adrese	111111@11111
Atbalsta pieteikuma numurs	

Informācija par atbalsta pretendentu

Kļūdas  
Obligāti aizpildāmais lauks! Labot

Darbības veids	
Nacionālās pārtikas kvalitātes shēmas līguma par zīmes lietošanas tiesību piešķiršanu numurs	123456
Nacionālās pārtikas kvalitātes shēmas līguma par zīmes lietošanas tiesību piešķiršanu izsniegšanas datums	06.09.2018

Arī katrā aizpildāmā pieteikuma sadaļā jebkurā laikā ir iespējams pārbaudīt kļūdas, kas attiecas tieši uz sadaļu, kurā atrodaties.

Lai veiktu kļūdu pārbaudi konkrētajā sadaļā, spiež ekrāna apakšdaļā esošo pogu <Pārbaudīt>.

Ja sadaļā lauki ir korekti aizpildīti, tad parādās uzraksts **Lauki ir pareizi aizpildīti**, ja tiks konstatētas kļūdas, tad tiks izvadīts kļūdas paziņojums.

**Lauki ir pareizi aizpildīti!**

● Vispārīgā daļa
A Informācija par atbalsta pretendentu
B Atbalsta summas
D Pavaddokumenti
● Pieteikuma pārskats
● Pārbaudīt lūgumus
  
● Iesniegt LAD
I Rokasgrāmata

**Vispārīgā daļa** Saglabāt

Atbalsta veids: **S05KS - Atbalsts dalībai pārtikas kvalitātes shēmās** Ļaut

**Atbalsta apakšveids**

S05KS.01 Atbalsts dalībai bioloģiskās lauksaimniecības shēmā	<input type="checkbox"/>
S05KS.02 Atbalsts dalībai nacionālajā pārtikas kvalitātes shēmā	<input type="checkbox"/>
S05KS.03 Atbalsts dalībai bioloģiskās lauksaimniecības un nacionālajā pārtikas kvalitātes shēmā	<input type="checkbox"/>
S05KS.04 Atbalsts dalībai aizsargātu ģeogrāfiskās izcelsmes norāžu, cilmes vietas nosaukumu vai garantētu tradicionālo īpatnību shēmā	<input checked="" type="checkbox"/>

**Atbalsta pieteikums**

Atbalsta pretendents	<input type="text"/>
Reģistrācijas Nr./personas kods	<input type="text"/>
Klenta numurs	<input type="text"/>
Adrese korespondencei	Leļupes iela 3, Rīga, p.n. Rīga-76, LV-1076
Kontaktpersona	Jānis Tensiedziņš
Kontakttālrunis	12345678
E-pasta adrese	epasts@epasts.lv
Atbalsta pieteikuma numurs	<input type="text"/>

Saglabāt Pārbaudīt Saglabāt un turpināt


## Izveidota e-pieteikuma atvēršana

Izvēlas sadaļas „Valsts zivju un Meža fondu, Covid19 seku mazināšanas atbalsta pieteikumi” apakšsadaļu - Valsts atbalsta iesniegumu saraksts

Meklēt

- Vienotais iesniegums (Platību maksājumi) ∨
- Akcīzes degviela ∨
- Projekti un investīcijas ∨
- Skolas atbalsts (Auglis/Piens) ∨
- Sezonas laukstrādnieki ∨
- Valsts, Zivju un Meža fondu, Covid 19 seku mazināšanas atbalsta pieteikumi** ∧

**Pievienot jaunu atbalsta iesniegumu**

**Valsts atbalsta iesniegumu saraksts** 

**Maksājuma pieprasījumu un iesniedzamo dokumentu grafiks**

Atverot šo apakšsadaļu tiks parādīti visi pieteikumi, kādi konkrētajam klientam ir izveidoti un iesniegti.

Valsts atbalsta iesniegumi

SVARĪGI

EPS kļehta aptauja

Izveidot jaunu

Valsts atbalsta iesniegumi

Atlasīšana

Atbalsta veids: [dropdown] Iesnieguma numurs: [dropdown]  
 Statuss: [dropdown] Iesnieguma nosaukums vai numurs: [input]  
 Izveidošanas datums: [calendar] - [calendar] Iesniegšanas datums: [calendar] - [calendar]  
 Rādīt neaktīvos iesniegumus:

Atlasīt Atceļt filtru

2019. gads | Visi gadi

Atbalsta veids	Iesnieguma numurs	Nosaukums	Izveidošanas datums	Iesniegšanas datums	Attiecināmas izmaksas	Valsts finansējums	Statuss	Darbība
505KS		Atbalsts dalībai pārtikas kvalitātes shēmās	23.09.2019 11:03:32		0.00	0.00	Izveidots	Labot Skatīt Dzēst
505KS		Atbalsts dalībai pārtikas kvalitātes shēmās	23.09.2019 10:40:10	23.09.2019 10:52:55	0.00	0.00	Iesniegts LAD	Skatīt Atsaukt

Sarakstu var kārtot pēc dažādiem atlasē kritērijiem, piemēram, tādiem kā atbalsta veids, administrēšanas statuss vai pieteikuma numurs.

## Valsts atbalsta pieteikuma atsaukšana

EPS iesniegtus valsts atbalsta pieteikumus iespējams pēc iesniegšanas atsaukt šādos gadījumos:

- ja atbalsta pieteikumam vēl nav piešķirts pieteikuma numurs LAD informācijas sistēmā;
- ja valsts atbalsta pieteikumam numurs LAD informācijas sistēmā jau ir piešķirts un tam ir statuss **“Iesniegts LAD”** vai **“Vērtēšanā”**.

Ja valsts atbalsta pieteikums jau ir apstiprināts un tam EPS ir redzams statuss **“Apstiprināts”**, to vairs nevar atsaukt EPS izmantojot minēto darbību.

Šādā gadījumā valsts atbalsta pieteikumu iespējams atsaukt pievienojot pieteikumam atsaukšanas iesniegumu un nosūtot to LAD kā citus pieteikuma dokumentus (skatīt rokasgrāmatas sadaļu **Ar pieteikumu saistīto dokumentu iesniegšana**).

Lai atsauktu kļūdaini iesniegtu atbalsta pieteikumu, veic darbību **<Atsaukt>**.

Atlasīšana

Atbalsta veids: [dropdown] Iesnieguma numurs: [dropdown]  
 Statuss: [dropdown] Iesnieguma nosaukums vai numurs: [input]  
 Izveidošanas datums: [calendar] - [calendar] Iesniegšanas datums: [calendar] - [calendar]  
 Rādīt neaktīvos iesniegumus:

Atlasīt Atceļt filtru

2019. gads | Visi gadi

Atbalsta veids	Iesnieguma numurs	Nosaukums	Izveidošanas datums	Iesniegšanas datums	Attiecināmas izmaksas	Valsts finansējums	Statuss	Darbība
505KS		Atbalsts dalībai pārtikas kvalitātes shēmās	23.09.2019 11:03:32	23.09.2019 11:15:04	0.00	0.00	Iesniegts LAD	Skatīt Atsaukt

Atlasīšana

Atbalsta veids:  Iesnieguma numurs:

Statuss:  Iesnieguma nosaukums vai numurs:

Izveidošanas datums:  Iesniegšanas datums:

Rādīt neaktuālos iesniegumus:

Atsaukt Atsaukt filtra

2019. gads | Visi gadi

Atbalsta veids	Iesnieguma numurs	Nosaukums	Izveidošanas datums	Iesniegšanas datums	Attiecināmas izmaksas	Valsts finansējums	Statuss	Darbība
S05KS		Atbalsts dalībai pārtikas kvalitātes shēmās	23.09.2019 11:09:32	23.09.2019 11:15:04	0.00	0.00	Iesniegts LAD	Skatīt Atsaukt
S05KS	19-09-S05KS01-000004	Atbalsts dalībai pārtikas kvalitātes shēmās	23.09.2019 10:40:10	23.09.2019 10:52:55	0.00	0.00	Iesniegts LAD	Skatīt Atsaukt

Atsaukšanai nepieciešams norādīt pamatojumu (maksimāli pieejamas 2500 rakstu zīmes).

Pēc datu ievades pielieto pogu <Atsaukt>.

Valsts atbalsta iesniegumi

Valsts atbalsta iesniegumi

Atbalsta pieteikums 19-09-S05KS01-000004

Atsaukšanas pamatojums:

pamatojums

Pakos: 2490

Atsaukt Atsaukt

Lietotājam tiek uzdots kontroljautājums, vai tiešām tas vēlas atsaukt pieteikumu.

Valsts atbalsta iesniegumi

Valsts atbalsta iesniegumi

Atbalsta pieteikums 19-09-S05KS01-000004

Atsaukšanas pamatojums:

pamatojums

Pakos: 2490

Vai tiešām vēlaties atsaukt iesniegumu?

Jā Nē

Pēc apstiprināšanas atbildes atbalsta pieteikuma statuss nomainās uz “Pieprasīta atsaukšana”.



Atlasīšana

Atbalsta veids:  Iesnieguma numurs:

Statuss:  Iesnieguma nosaukums vai numurs:

Erveidošanas datums:  Iesniegšanas datums:

Rādīt neaktuālos iesniegumus:

Atlasīt Atceļt filtru

2019. gads | Visi gadi

Atbalsta veids	Iesnieguma numurs	Nosaukums	Erveidošanas datums	Iesniegšanas datums	Attiecināmas izmaksas	Valsts finansējums	Statuss	Darbība
S05K5		Atbalsts daļbai pārtikas kvalitātes shēmās	23.09.2019 11:03:32	23.09.2019 11:15:04	0,00	0,00	Iesniegts LAD	Skatīt Atsaukt
S05K5	19-09-S05K501-000004	Atbalsts daļbai pārtikas kvalitātes shēmās	23.09.2019 10:40:10	23.09.2019 10:52:55	0,00	0,00	Pieprasīta atsaukšana	Skatīt

Pēc atsaukuma iesniegšanas, ja tas jau tiek vērtēts LAD, pieteikumu vērtējošais LAD darbinieks atsaukumu vai nu apstiprina vai noraida.

Ja atsaukums tiek apstiprināts, tad pieteikuma statuss nomainās no “Pieprasīta atsaukšana” uz “**Atsaukts**” un tas kļūst neaktuāls ( lai varētu to atlasīt iesniegumu sarakstā ir jāatzīmē pie atlasē kritērijiem pazīme “**Rādīt neaktuālos iesniegumus**”.

Atlasīšana

Atbalsta veids:  Iesnieguma numurs:

Statuss:  Iesnieguma nosaukums vai numurs:

Erveidošanas datums:  Iesniegšanas datums:

Rādīt neaktuālos iesniegumus:

Atlasīt Atceļt filtru

2019. gads | Visi gadi

Atbalsta veids	Iesnieguma numurs	Nosaukums	Erveidošanas datums	Iesniegšanas datums	Attiecināmas izmaksas	Valsts finansējums	Statuss	Darbība
S05K5	19-09-S05K504-000002	Atbalsts daļbai pārtikas kvalitātes shēmās	23.09.2019 11:03:32	23.09.2019 11:15:04	0,00	0,00	Iesniegts LAD	Skatīt Atsaukt
S05K5	19-09-S05K501-000004	Atbalsts daļbai pārtikas kvalitātes shēmās	23.09.2019 10:40:10	23.09.2019 10:52:55	0,00	0,00	Atsaukts	Skatīt

Ja atsaukums tiek noraidīts, pieteikuma statuss no “Pieprasīta atsaukšana” atgriežas pieteikuma iepriekšējā statusā “Vērtēšanā”.

Veicot darbību <Skatīt> un atverot pieteikumu, var apskatīt pieteikumu un piezīmju lauku, kur redzams atsaukuma noraidīšanas pamatojums:

Valsts atbalsta iesniegumi

Valsts atbalsta iesniegumi

Pieteikuma pārskaits  Rokasgrāmata

LAD piezīmes atsaukšanas pieprasījumam

**pamatojums atsaukšanas noraidījumam**

Pārskaits  PDF izdrukā


Atbalsta apakšveids







S05K5-04 Atbalsts daļbai aizsargātu ģeogrāfiskās izcelsmes norīdā, cilmes vietas nosaukumi vai garantēti tradicionāli īpatnību shēmā

## Ar pieteikumu saistīto dokumentu iesniegšana



EPS izstrādāta jauna funkcionalitāte, kas sniedz iespēju lietotājam papildus iesniegt jebkurus citus ar pieteikumu saistītus dokumentus un apskatīt jau iesniegtos dokumentus.

Lai iesniegtu citus ar valsts atbalsta pieteikumu saistītus dokumentus, pieslēdzoties EPS izvēlas <Valsts atbalsta iesniegumu saraksts>

Meklēt 

- Vienotais iesniegums (Platību maksājumi) 
- Akcīzes degviela 
- Projekti un investīcijas 
- Skolas atbalsts (Auglis/Piens) 
- Sezonas laukstrādnieki 
- Valsts, Zivju un Meža fondu, Covid 19 seku mazināšanas atbalsta pieteikumi** 

**Pievienot jaunu atbalsta iesniegumu**

**Valsts atbalsta iesniegumu saraksts**  

**Maksājuma pieprasījumu un iesniedzamo dokumentu grafiks**

Uz ekrāna atveras visu atbalsta pieteikumu saraksts. Valsts atbalsta pieteikumu sarakstā aiz pieteikuma numura ir melna bultiņa, ar kuras palīdzību var atvērt apakšizvēlni zem konkrētā pieteikuma.

Attīstīšana

Atbalsta veids  Iesnieguma numurs


Statuss  Iesnieguma nosaukums vai numurs

Izveidošanas datums  Iesniegšanas datums

Rādīt neaktīvos iesniegumus

2019. gads | Visi gadi

Atbalsta veids	Iesnieguma numurs	Nosaukums	Izveidošanas datums	Iesniegšanas datums	Attiecināmas izmaksas	Valsts finansējums	Statuss	Darbība
503KS	19-09-503KS04-000002	Atbalsts dalībai pārtikas kvalitātes shēmās	23.09.2019 11:03:32	23.09.2019 11:15:04	0,00	0,00	Virtēšanā	Skatīt Atsaukt

Lai pievienotu dokumentu pie konkrētā pieteikuma, nepieciešams pie attiecīgā pieteikuma melnās bultiņas  ar peles klikšķi atvērt izvēlni “Citu atbalsta dokumentu iesniegšana”

Atļaušana

Atbalsta veids:  Iesnieguma numurs:

Statuss:  Iesnieguma nosaukums vai numurs:

Izveidošanas datums:  -  Iesniegšanas datums:  -

Rādīt neaktuālos iesniegumus:

Atsaukt Atceļt filtru

2019. gads | Visi gadi

Atbalsta veids	Iesnieguma numurs	Nosaukums	Izveidošanas datums	Iesniegšanas datums	Attiecināmas izmaksas	Valsts finansējums	Statuss	Darbība
505K5	19-09-505K504-000002	Atbalsts daļai pārīkās kvalitātes shēmās	23.09.2019 11:03:32	23.09.2019 11:15:04	0.00	0.00	Vērtēšana	Skatīt Atsaukt
Pasākuma nosaukums						Atbēdīgā struktūrvienība		
Atbalsts daļai pārīkās kvalitātes shēmās						Ziemeļvidzemes RLP		
Citu atbalsta dokumentu iesniegšana								

Uz ekrāna atveras logs citu atbalsta dokumentu iesniegšanai konkrētajam valsts atbalsta pieteikumam.

Izvēlas no klasifikatora nepieciešamo dokumentu veidu un pielietojot pogu <Saglabāt un turpināt dokumentu iesniegšanu> izvēlētais dokumenta veids tiek saglabāts un dokumenta iesniegšana turpināta ar failu pievienošanu.

Valsts atbalsta iesniegumi

Dokumenta veids nav aizpildīts

Rokasgrāmata

Citu dokumentu iesniegšana

Iesnieguma numurs 19-09-505K504-000002

Iesniedzamie dokumenti

Dokumenta veids: LAD pieprasītās papildus informācijas iesniegšana

Aizņēties uz sarakstu: **Saglabāt un turpināt dokumentu iesniegšanu**

Dokumenta pievienošana aprakstīta šīs rokasgrāmatas sadaļas **E-pieteikuma aizpildīšana** punktā **4. Pievieno pavaddokumentus**

Valsts atbalsta iesniegumi

Rokasgrāmata

Citu dokumentu iesniegšana

Iesnieguma numurs 19-09-505K504-000002

Informācijai. Datnes (faili), kurās būu pievienotas neatbilstoši mērķim, tiks neatgriezeniski dzēstas.

Iesniedzamie dokumenti

Dokumenta veids: LAD pieprasītās papildus informācijas iesniegšana

Pievienot failu Auģāspiešādēt visu Atceļt visu

Nosaukums	Piezīmes	Statuss	Izmērs	Pievienošanas datums	Darbības
3.pielikums.pdf			57,19 KB		Auģāspiešādēt Atceļt

Aizņēties Turpināt iesniegšanu LAD

Lai iesniegtu ielādētos failus pielieto pogu <Turpināt iesniegšanu LAD>

Citu dokumentu iesniegšana

Iesnieguma numurs 19-09-505KS04-000002

Informācijai: Datas (faili), kuras būs pievienotas neatbilstoši mērķim, tiks neatgriezeniski dzēstas.

Iesniedzamie dokumenti

Dokumenta veids LAD pieprasītās papildus informācijas iesniegšana

+ Pievienot failu

	Nosaukums	Piezīmes	Statuss	Izmērs	Pievienošanas datums	Darbības
	5.pielikums.pdf	Nokārījisiet, lai redzētu	Jauns	55.76 KB	23.09.2019. 11:46	

Atgriezties **Turpināt iesniegšanu LAD**

Lai iesniegtu informāciju, jāatzīmē ķeksis par iesniegšanu LAD un jāizmanto poga <Iesniegt LAD>.

Citu dokumentu iesniegšana

Iesnieguma numurs 19-09-505KS04-000002

Iesniedzamie dokumenti

Dokumenta veids LAD pieprasītās papildus informācijas iesniegšana

Datnes nosaukums	Piezīmes	Statuss	Iesniegt LAD?
5.pielikums.pdf		Jauns	<input checked="" type="checkbox"/>

Atgriezties un pievienot dokumentus **Iesniegt LAD**

Pēc dokumenta iesniegšanas uz ekrāna parādīsies saraksts ar iesniegtajiem, dokumentiem, kā arī būs redzams dokuments statuss **“Iesniegts LAD ”** un iesniegšanas datums un pulkstenlaiks.

**Dokumenti veiksmīgi iesniegti LAD!**

Rokasgrāmata

Citu dokumentu iesniegšana

Iesnieguma numurs 19-09-505KS04-000002

Informācijai: Datas (faili), kuras būs pievienotas neatbilstoši mērķim, tiks neatgriezeniski dzēstas.

Iesniedzamie dokumenti

Dokumenta veids LAD pieprasītās papildus informācijas iesniegšana

+ Pievienot failu

Nosaukums	Piezīmes	Statuss	Izmērs	Pievienošanas datums	Darbības

Atgriezties **Turpināt iesniegšanu LAD**

Dokumentu saraksts


Datnes nosaukums	Piezīmes	Statuss	Iesniegšanas datums
5.pielikums.pdf		Iesniegts LAD	23.09.2019 11:47:58

## No LAD saņemto dokumentu apskatīšana

No LAD saņemtos dokumentus, kas saistīti ar Valsts atbalsta pieteikumu, ir iespējams redzēt 2 vietās:

1. Visu LAD dokumentu sarakstes sadaļā EPS sākumlapā



2. Valsts atbalsta iesniegumu sarakstā atverot konkrētā pieteikuma apakšinformāciju uzklikšķinot aiz konkrētā projekta numura redzamā zīmes  jātver apakšizvēlne "Saņemtie dokumenti",

Pie

