

**ROKASGRĀMATA**  
**Elektroniskās pieteikšanās sistēmas (EPS)**  
**sadaļai**

**“Valsts atbalsta pieteikums cūkkopības  
nozarei, lai mazinātu Covid-19 izplatības  
kaitējumu”**

**EPS kods: S0AC1 un S0ACK**

## Satura rādītājs

Pieslēgšanās Elektroniskajai pieteikšanās sistēmai (EPS).....	3
Atbalsta E-pieteikuma izveidošana.....	3
E-pieteikuma vispārēja informācija.....	6
E-pieteikuma aizpildīšana.....	7
1. Ievada informāciju par pieteikuma kontaktpersonu.....	7
2. Ievada informāciju par atbalsta pretendentu.....	7
3. Saistību apliecinājums (B).....	9
4. Pievieno pavaddokumentus (D).....	9
5. Pieteikuma apskats.....	11
6. Iesniedz pieteikumu LAD.....	11
Kļūdu pārbaude E-pieteikuma aizpildīšanas laikā.....	13
Izveidota E-pieteikuma atvēršana.....	15
Valsts atbalsta pieteikuma atsaukšana.....	16
Ar pieteikumu saistīto dokumentu iesniegšana.....	18
No LAD saņemto dokumentu apskatīšana.....	21

## Pieslēgšanās Elektroniskajai pieteikšanās sistēmai (EPS)

Lai pieslēgtos EPS, Jums jāievada savs EPS lietotājvārds (8 zīmes) un parole.  
Vai arī Jūs varat pieslēgties arī izmantojot eParakstu, eID vai interneta bankas paroli.



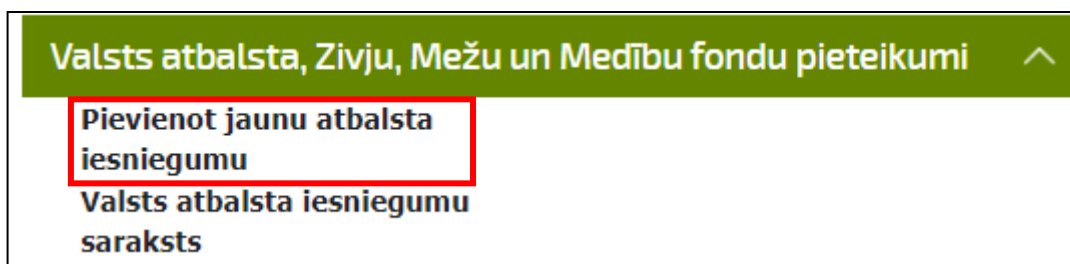
## Atbalsta E-pieteikuma izveidošana

Izvēlaties EPS sadaļu – **Valsts atbalsta, Zivju, Mežu un Medību fondu pieteikumi** (sadaļas nosaukums laika gaitā var būt nedaudz citādāks, jo tas atkarīgs no pasākumiem, kuri attiecīgajā laika periodā ir atvērti).

Vienotais iesniegums (Platību maksājumi)	▼
Lauku bloku precizēšana	▼
Akcīzes degviela	▼
Projekti un investīcijas	▼
Skolas atbalsts (Auglis/Piens)	▼
Sezonas laukstrādnieki	▼
<b>Valsts atbalsta, Zivju, Mežu un Medību fondu pieteikumi</b>	▲
Pievienot jaunu atbalsta iesniegumu	
Valsts atbalsta iesniegumu saraksts	

Lai izveidotu valsts atbalsta E-pieteikumu:

- izmantojot izvēlni – **Pievienot jaunu atbalsta iesniegumu**

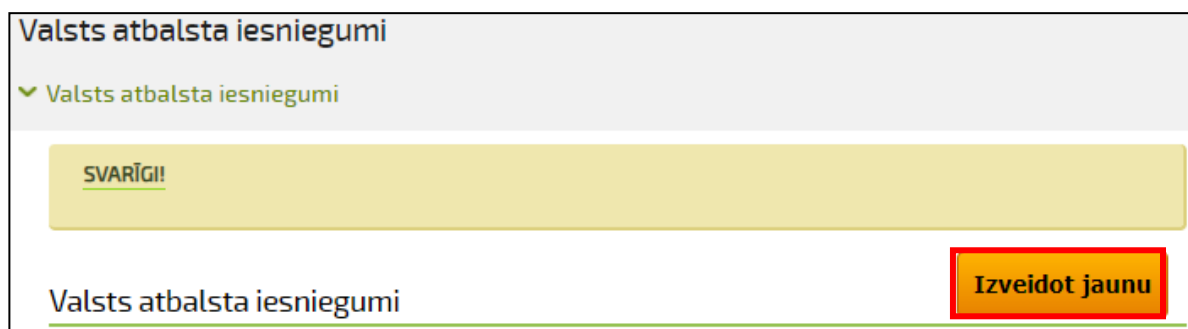


Valsts atbalsta, Zivju, Mežu un Medību fondu pieteikumi ^

**Pievienot jaunu atbalsta iesniegumu**

Valsts atbalsta iesniegumu saraksts

- vai sadaļā Valsts atbalsta iesniegumu saraksts, kas parādās, ja Jums jau ir izveidots kāds atbalsta iesniegums, spiežat pogu **<Izveidot jaunu>**.



Valsts atbalsta iesniegumi

Valsts atbalsta iesniegumi

**Izveidot jaunu**

Jauna valsts atbalsta iesnieguma izveidošanas logā izvēlaties pogu:

- **<Izveidot jaunu iesniegumu (S0AC1)>** – 01.11.2020. – 31.01.2021. perioda Valsts atbalsts cūkkopības nozarei, lai mazinātu Covid-19 izplatības kaitējumu (1.kārta) vai;
- **<Izveidot jaunu iesniegumu (S0ACK)>** – 01.02.2021. - 30.04.2021. perioda Valsts atbalsts cūkkopības nozarei, lai mazinātu Covid-19 izplatības kaitējumu

Jauns valsts atbalsta iesniegums

#### SVARĪGI!

- Valsts atbalsta pieteikumus elektroniskajā pieteikšanās sistēmā (EPS) var iesniegt atbalsta pieteikumu pieņemšanas termiņos no pirmās dienas **pl.00:00 līdz pēdējās dienas pl.24:00;**
- **PIETEIKUMS TIEK UZSKATĪTS PAR IESNIEGTU BRĪDĪ, KAD TIEK NOSPIESTA POGA "Iesniegt LAD" UN SAGAI DĪTS APSTIPRINĀJUMS VEIKSMĪGAI IESNIEGŠANAI.**

#### Atbalsts īstermiņa aizdevumiem lauksaimniecībai, lai mazinātu Covid-19 izplatības negatīvo ietekmi – pasākuma kods S0AIZ

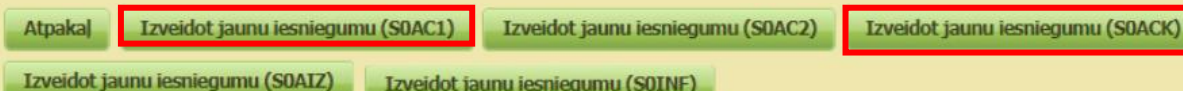
- Atbalsta pieteikuma aizpildīšanas un iesniegšanas EPS lietotāja rokasgrāmata
- Pieteikumus var iesniegt no 23.04.2021 līdz **01.09.2021**
- **Īstermiņa aizdevums kā DE MINIMIS atbalsts** (aktivitātes kods S0AIZ.01)  
- (informāciju par pieejamo de minimis apmēru var pārbaudīt VID EDS sadaļā DEMINIMIS)
- Informāciju par pasākumu **skatīt šeit**

#### Valsts atbalsts COVID-19 izplatības negatīvās ietekmes mazināšanai cūkkopības nozarē

- atbalsts par neiegūtajiem ieņēmumiem cūkkopības nozarē par kaušanai realizētu cūku (ne mazāk par trim) vai realizētu atšķirtu sivēnu (ne mazāk par pieciem):
  - **pasākuma kods S0AC1**, ja dzīvnieki realizēti 01.11.2020.-31.01.2021.
  - **pasākuma kods S0ACK**, ja dzīvnieki realizēti 01.02.2021.-30.04.2021.
- atbalsts par nesegtajām pastāvīgajām izmaksām, **pasākuma kods S0AC2**
- Iesniegumus var iesniegt no 02.07.2021. līdz 12.07.2021.
- Informāciju par pasākumiem **skatīt šeit**

#### Valsts atbalsts

- Valsts uzraudzībā esošās dzīvnieku infekcijas slimības vai epizootijas uzliesmojuma laikā radušos zaudējumu kompensācijas (pasākuma kods S0INF)  
Informāciju par pasākumu **skatīt šeit**



Atpakaļ

**Izveidot jaunu iesniegumu (S0AC1)**

Izveidot jaunu iesniegumu (S0AC2)

**Izveidot jaunu iesniegumu (S0ACK)**

Izveidot jaunu iesniegumu (S0AIZ)

Izveidot jaunu iesniegumu (S0INF)

Tiks atvērts valsts atbalsta E-pieteikums, ar attiecīgo atbalsta veidu – Valsts atbalsts cūkkopības nozarei, lai mazinātu Covid-19 izplatības kaitējumu.

Lai apstiprinātu pieteikuma izveidošanu Valsts atbalstam cūkkopības nozarei, lai mazinātu Covid-19 izplatības kaitējumu, jāizvēlas viens vai vairāki no apakšveidiem:

- **SOAC1.01/SOACK.01** Par cūkām, kas realizētas kautuvēm Latvijā;
- **SOAC1.02/SOACK.02** Par cūkām, kas izvestas kaušanai uz citām valstīm;
- **SOAC1.03/SOACK.03** Par cūkām, kas realizētas citām saimniecībām nokaušanai;
- **SOAC1.04/SOACK.04** Par atšķirtiem sivēniem, kas realizēti citām saimniecībām Latvijā;
- **SOAC1.05/SOACK.05** Par atšķirtiem sivēniem, kas izvesti audzēšanai/nobarošanai uz citām valstīm,

Vispārīgā daļa Saglabāt

Atbalsta veids: **SOAC1 - 01.11.2020. - 31.01.2021. perioda Valsts atbalsts cūkkopības nozarei, lai mazinātu Covid-19 izplatības kaitējumu** vai Atbalsta veids: **SOACK - 01.02.2021. - 30.04.2021. perioda Valsts atbalsts cūkkopības nozarei, lai mazinātu Covid-19 izplatības kaitējumu**

Atbalsta apakšveids

SOAC1.01 Par cūkām, kas realizētas kautuvēm Latvijā	<input checked="" type="checkbox"/>
SOAC1.02 Par cūkām, kas izvestas kaušanai uz citām valstīm	<input type="checkbox"/>
SOAC1.03 Par cūkām, kas realizētas citām saimniecībām nokaušanai	<input type="checkbox"/>
SOAC1.04 Par atšķirtiem sivēniem, kas realizēti citām saimniecībām Latvijā	<input checked="" type="checkbox"/>
SOAC1.05 Par atšķirtiem sivēniem, kas izvesti audzēšanai/nobarošanai uz citām valstīm	<input type="checkbox"/>

un jāpielieto <Saglabāt> poga.

Pēc atbalsta pieteikuma saglabāšanas parādīsies paziņojums, ka **“E-iesniegums veiksmīgi saglabāts!”**

Valsts atbalsta iesniegumi

▼ Valsts atbalsta iesniegums

**E-iesniegums veiksmīgi saglabāts!**

● Vispārīgā daļa   ● A Informācija par atbalsta pretendentu   ● B Saistību apliecinājums   ● D Pavaddokumenti   ● Pieteikuma pārskats   ● Pārbaudīt kļūdas   ● Iesniegt LAD   ● i Rokasgrāmata

Ja aktivitāte izvēlēta nepareizi, to pēc tam var mainīt izmantojot pogu **<Mainīt>**.

Vispārīgā daļa Saglabāt

Atbalsta veids: **SOAC1 - 01.11.2020. - 31.01.2021. perioda Valsts atbalsts cūkkopības nozarei, lai mazinātu Covid-19 izplatības kaitējumu** vai Atbalsta veids: **SOACK - 01.02.2021. - 30.04.2021. perioda Valsts atbalsts cūkkopības nozarei, lai mazinātu Covid-19 izplatības kaitējumu**

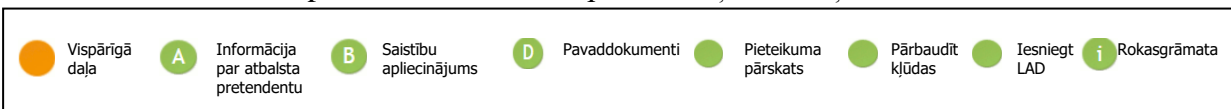
Atbalsta apakšveids Mainīt

SOACK.01 Par cūkām, kas realizētas kautuvēm Latvijā	<input checked="" type="checkbox"/>
SOACK.02 Par cūkām, kas izvestas kaušanai uz citām valstīm	<input type="checkbox"/>
SOACK.03 Par cūkām, kas realizētas citām saimniecībām nokaušanai	<input type="checkbox"/>
SOACK.04 Par atšķirtiem sivēniem, kas realizēti citām saimniecībām Latvijā	<input type="checkbox"/>
SOACK.05 Par atšķirtiem sivēniem, kas izvesti audzēšanai/nobarošanai uz citām valstīm	<input type="checkbox"/>

Ja tiek mainīta aktivitāte, visa iepriekš norādītā informācija tiek dzēsta, lietotājam, nospiežot pogu **<Mainīt>**, tiek izdots brīdinājuma paziņojums.

## E-pieteikuma vispārēja informācija

Valsts atbalsta pieteikums ir sadalīts pa atsevišķām sadaļām.



Pa sadaļām iespējams pārvietoties secīgi pēc kārtas vai arī uzreiz izvēloties vajadzīgo sadaļu, kuru vēlas aizpildīt.


Sadaļa, kurā pašlaik atrodaties, tiks iezīmēta ar oranžu krāsu.

Iesniegumu Valsts atbalsta cūkkopības nozarei, lai mazinātu Covid-19 izplatības kaitējumu saņemšanai lauksaimnieki var Lauku atbalsta dienestā iesniegt **1. un 2. kārtai** no 2021. gada 2.jūlija līdz 12.jūlijam.

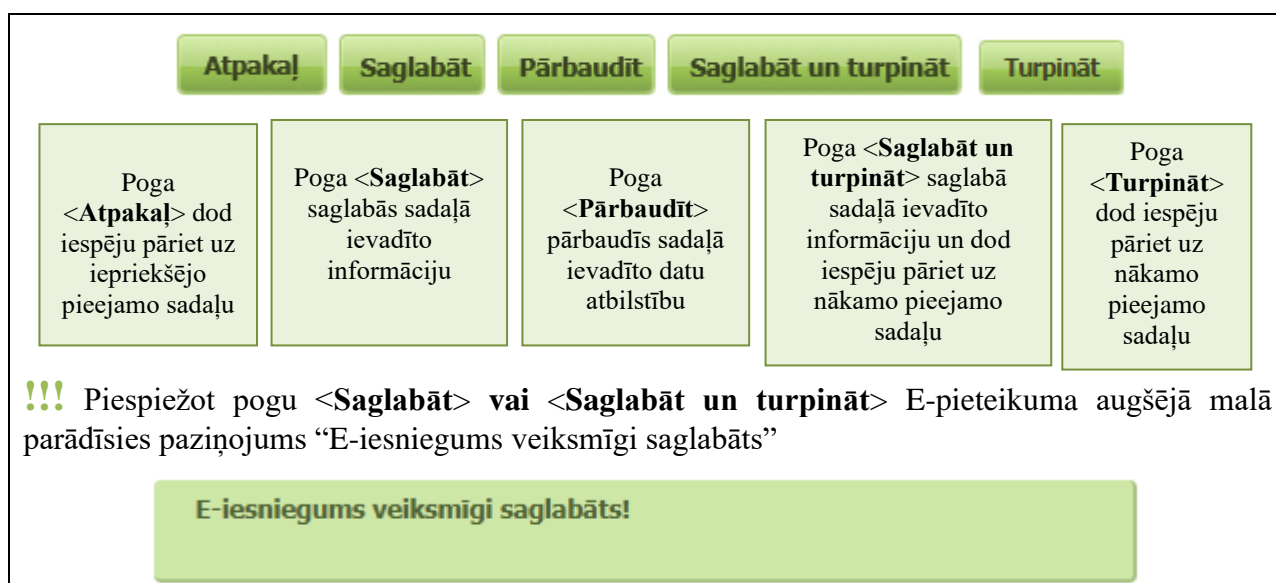
Lai saņemtu Valsts atbalstu cūkkopības nozarei, lai mazinātu Covid-19 izplatības kaitējumu par:

- kaušanai realizētu cūku, ir jābūt vismaz trim kaušanai realizētām cūkām;
- realizētu atšķirtu sivēnu, ir jābūt vismaz pieciem realizētiem atšķirtiem sivēniem.

**Kā arī jebkurā laikā Jums ir pieejama poga **Pārbaudīt kļūdas**, lai laicīgi varētu tās novērst.**



E-pieteikuma apakšējā daļā ir redzamas kādas no zemāk redzamajām navigācijas pogām.



## E-pieteikuma aizpildīšana

E-pieteikuma aizpildīšana notiek 6 soļos. Pārvietojoties secīgi vai izvēles veidā pa pieteikuma sadaļām – vispārīgo daļu, A sadaļu, B sadaļu, D sadaļu, pieteikuma pārskata sadaļu, iesniegšanas sadaļu

### 1. Ievada informāciju par pieteikuma kontaktpersonu

Atbalsta pieteikums	
Atbalsta pretendents	Dati no LAD klientu reģistra
Reģistrācijas Nr./personas kods	
Klienta numurs	
Adrese korespondencei	
Kontaktpersona	<input type="text"/>
Kontakttālrunis	<input type="text"/>
E-pasta adrese	<input type="text"/>
Atbalsta pieteikuma numurs	

Jānorāda pieteikuma kontaktpersona

Jānorāda kontakttālrunis

Jānorāda e-pasta adrese

### 2. Ievada informāciju par atbalsta pretendentu

- a) Jāatzīmē, ka atļauj izmantot LDC datus, ja tiek atzīmēts, kāds no apakšveidiem:
- **SOAC1.01/SOACK.01** Par cūkām, kas realizētas kautuvēm Latvijā
  - **SOAC1.02/SOACK.02** Par cūkām, kas izvestas kaušanai uz citām valstīm
  - **SOAC1.05/SOACK.05** Par atšķirtiem sivēniem, kas izvesti audzēšanai/nobarošanai uz citām valstīm.

Atļauju izmantot LDC datus	<input type="checkbox"/>
----------------------------	--------------------------

- b) Apakšveidam “**SOAC1.03/SOACK.03** Par cūkām, kas realizētas citām saimniecībām nokaušanai”, jānorāda cūku skaits, kas realizēts citai saimniecībai

Citai saimniecībai nokaušanai realizēto cūku skaits	<input type="text"/>
---	----------------------

nokaušanai,

un dzīvnieku pārvietošanas deklarācijas numurs

Dzīvnieku pārvietošanas deklarācijas numurs (katru deklarācijas numuru jānorāda atsevišķā lodziņā)	<input type="text"/>
Dzīvnieku pārvietošanas deklarācijas numurs	<input type="text"/>

Nospiediet pogu, ja jāpievienot vēl kāds dzīvnieku pārvietošanas deklarācijas numurs

- c) Apakšveidam “**SOAC1.04/SOACK.04** Par atšķirtiem sivēniem, kas realizēti citām saimniecībām Latvijā”, jānorāda atšķirto sivēnu skaits, kas realizēts citai saimniecībai Latvijā,

Citai saimniecībai realizēto atšķirto sivēnu skaits	<input type="text"/>
---	----------------------

un dzīvnieku pārvietošanas deklarācijas numurs

Dzīvnieku pārvietošanas deklarācijas numurs (katru deklarācijas numuru jānorāda atsevišķā lodziņā)

Dzīvnieku pārvietošanas deklarācijas numurs

Nospiediet pogu, ja jāpievienot vēl kāds dzīvnieku pārvietošanas deklarācijas numurs

Visiem apakšveidiem:

• Jāatzīmē, ka ir informēts, ka cūkkopības nozarē saimnieciskā darbība jā saglabā līdz 2022.gada 1.janvārim:

Esmu informēts, ka cūkkopības nozarē saimnieciskā darbība jā saglabā vismaz trīs mēnešus pēc atbalsta saņemšanas.

• jānorāda “Jā”/“Nē” vai iepriekš saņemti valsts atbalsti saistībā ar COVID-19 negatīvo ietekmi:

Iepriekš saņemtie valsts atbalsti saistībā ar COVID-19 negatīvo ietekmi (norādāmi TIKAI atbalsti, kas nav saņemti Lauku atbalsta dienestā)

Vai Jūs esat iepriekš saņēmis citus valsts atbalstus saistībā ar COVID-19 negatīvo ietekmi?

Ja izvēlas atbildi “Jā”, tad jānorāda, kādi valsts atbalsti saistībā ar COVID-19 negatīvo ietekmi ir saņemti – jānospiež poga

Saņemto COVID-19 atbalstu uzskaitījums

Atbalstu saraksts	Saņemtā atbalsta summa, EUR	Atbalsta piešķiršanas datums	Darbība

tad atvērsies ievades lauki:

\_\_\_\_\_

kur no izvēlnes saraksta jāizvēlas atbalsts, jānorāda saņemtā atbalsta summa eiro un atbalsta piešķiršanas datums

• jānorāda “Jā”/“Nē” vai kādai saistītai personas iepriekš saņemti valsts atbalsti saistībā ar COVID-19 negatīvo ietekmi:

Saistīto personu iepriekš saņemtie valsts atbalsti saistībā ar COVID-19 negatīvo ietekmi (norādāmi TIKAI atbalsti, kas nav saņemti Lauku atbalsta dienestā)

Vai kāda Jūsu saistītā persona iepriekš ir saņēmusi citus valsts atbalstus saistībā ar COVID-19 negatīvo ietekmi?

Ja izvēlas atbildi “Jā”, tad jānorāda, kādi valsts atbalsti saistībā ar COVID-19 negatīvo ietekmi ir saņemti – jānospiež poga

Saistīto personu saņemto COVID-19 atbalstu uzskaitījums

Atbalstu saraksts	Saistītas personas nosaukums, reģistrācijas nr	Saņemtā atbalsta summa, EUR	Atbalsta piešķiršanas datums	Darbība

tad atvērsies ievades lauki:

\_\_\_\_\_

kur no izvēlnes saraksta jāizvēlas atbalsts, jānorāda saistītās personas nosaukums un reģistrācijas numurs, saņemtā atbalsta summa eiro un atbalsta piešķiršanas datums.



### 3. Saistību apliecinājums (B)

**B sadalā atbalsta pretendents apliecina, ka piekrīt nosacījumiem un norādītajai informācijai**, atzīmējot piekrišanu ar ķeksi

Piekrītu	<input checked="" type="checkbox"/>		
Atpakaļ	Saglabāt	Pārbaudīt	Saglabāt un turpināt

Šādi nosacījumi:

Iesniedzot pieteikumu, atbalsta pretendents apliecina:

1. esmu informēts, ka pieteikums tiks uzskatīts par iesniegtu tikai tajā dienā, kad Lauku atbalsta dienests būs saņēmis visu atbalsta piešķiršanai nepieciešamo informāciju;
2. esmu informēts, ka valsts atbalsts Covid-19 izplatības negatīvās ietekmes mazināšanai cūkkopības nozarē tiks atteikts, ja mani atzīs par grūtībās nonākušu šī atbalsta piešķiršanas kontekstā;
3. esmu informēts, ka maksimālais atbalsta apmērs vienam pretendētājam, ieskaitot visas saistītās personas, ir 225 000 EUR
4. esmu informēts, ka par vienu un to pašu laikposmu ir tiesības saņemt tikai atbalstu par neiegūtajiem ieņēmumiem vai nesegtajām pastāvīgajām izmaksām, bet, mainot atbalsta veidu, ir jāiesniedz Lauku atbalsta dienestā iesniegums par atteikšanos no sākotnēji pieprasītā atbalsta;
5. esmu informēts, ka saņemtais atbalsts būs jāatmaksā, ja pārkāpšu šī atbalsta saņemšanas nosacījumus vai pārtraukšu darbību cūkkopības nozarē trīs mēnešu laikā pēc atbalsta saņemšanas un pārtraukšana nebūs saistīta ar nepārvaramu varu.

### 6. Pievieno pavaddokumentus (D)

Ar pogu <Ielādēt>:

a) Ir iespējams pievienot dokumentus (ja nepieciešams), ja tiek atzīmēts kāds no apakšveidiem:

- **SOAC1.01/SOACK.01** Par cūkām, kas realizētas kautuvēm Latvijā
- **SOAC1.02/SOACK.02** Par cūkām, kas izvestas kaušanai uz citām valstīm
- **SOAC1.05/SOACK.05** Par atšķirtiņiem sivēniem, kas izvesti

audzēšanai/nobarošanai uz citām valstīm.

D Pavaddokumenti		
Atbalsta veids: <b>SOAC1 - 01.11.2020. - 31.01.2021. perioda Valsts atbalsts cūkkopības nozarei, lai mazinātu Covid-19 izplatības kaitējumu</b>	vai	Atbalsta veids: <b>SOACK - 01.02.2021. - 30.04.2021. perioda Valsts atbalsts cūkkopības nozarei, lai mazinātu Covid-19 izplatības kaitējumu</b>
Iesniedzamie dokumenti		Darbība
1.	Citi dokumenti (pievieno, ja nepieciešams)	<b>Ielādēt</b>
Atpakaļ		Turpināt

b) Apakšveidam “**SOAC1.03/SOACK.03** Par cūkām, kas realizētas citām saimniecībām nokaušanai”:

- **obligāti jāpievieno** pārdošanu apliecinājoši dokumenti un apliecinājums, ka pircējs nepieprasīs atbalstu.
- var pievienot citus dokumentus, ja tas ir nepieciešams.

D Pavaddokumenti		
Atbalsta veids: <b>SOAC1 - 01.11.2020. - 31.01.2021. perioda Valsts atbalsts cūkkopības nozarei, lai mazinātu Covid-19 izplatības kaitējumu</b>	vai	Atbalsta veids: <b>SOACK - 01.02.2021. - 30.04.2021. perioda Valsts atbalsts cūkkopības nozarei, lai mazinātu Covid-19 izplatības kaitējumu</b>
Iesniedzamie dokumenti		Darbība
1.	Pārdošanu apliecinājoši dokumenti (par cūkām, kas realizētas citām saimniecībām nokaušanai)	<b>Ielādēt</b>
2.	Apliecinājums, ka pircējs nepieprasīs atbalstu (par cūkām, kas realizētas citām saimniecībām nokaušanai)	<b>Ielādēt</b>
3.	Citi dokumenti (pievieno, ja nepieciešams)	<b>Ielādēt</b>
Atpakaļ		Turpināt

c) Apakšveidam “SOAC1.04/SOACK.04 Par atšķirtiemiem sivēniem, kas realizēti citām saimniecībām Latvijā”:

- **obligāti jāpievieno** pārdošanu apliecinājoši dokumenti.
- var pievienot citus dokumentus, ja tas ir nepieciešams.

**D Pavaddokumenti**

Atbalsta veids: **SOAC1 - 01.11.2020 - 31.01.2021 perioda Valsts atbalsts cūkkopības nozarei, lai mazinātu Covid-19 izplatības kaitējumu** vai Atbalsta veids: **SOACK - 01.02.2021 - 30.04.2021 perioda Valsts atbalsts cūkkopības nozarei, lai mazinātu Covid-19 izplatības kaitējumu**

Iesniedzamie dokumenti		Darbība
1.	Pārdošanu apliecinājoši dokumenti (par atšķirtiemiem sivēniem, kas realizēti citām saimniecībām Latvijā)	<b>Ielādēt</b>
2.	Citi dokumenti (pievieno, ja nepieciešams)	<b>Ielādēt</b>

Atpakaļ
Turpināt

Nospiežot pogu <Ielādēt> atvērsies dokumentu pievienošanas logs, kur lai pievienotu failu, jānospiež poga <+ Pievienot failu>.

Informācijai. Datnes (faili), kuras būs pievienotas neatbilstoši mērķim, tiks neatgriezeniski dzēstas.

+ Pievienot failu

Nosaukums	Izmērs	Pievienošanas datums	Darbības

Atpakaļ

Var pievienot failus ar šādiem standartpaplašinājumiem: DOC, DOCX, XLS, XLSX, PDF, JPG, GIF, TIFF, BMP, EDOC.

Faili tiks uzrādīti sarakstā, bet **kamēr netiks veikta augšupielāde, faili fiziski neskaitās pievienoti.**

Informācijai. Datnes (faili), kuras būs pievienotas neatbilstoši mērķim, tiks neatgriezeniski dzēstas.

+ Pievienot failu
Augšupielādēt visu
Atcelt visu

	Nosaukums	Izmērs	Pievienošanas datums	Darbības
	Dokuments1.docx	379.71 KB	Datums,laiks	<span style="border: 1px solid red; padding: 2px 5px; color: red;">Dzēst</span>
	Pardosanu_apliecinosh.doc.pdf	474.74 KB		<span style="border: 1px solid blue; padding: 2px 5px; color: blue;">Augšupielādēt</span> <span style="border: 1px solid red; padding: 2px 5px; color: red; margin-left: 10px;">Atcelt</span>

Atpakaļ

Kad vajadzīgais fails vai faili ir pievienoti ar pogu <Atpakaļ> atgriežas pie pavaddokumentu saraksta.

Lai pabeigtu failu pievienošanu var spiezt augšējo pogu <Augšupielādēt visu >

Vai var veikt katra Pievienotā faila ielādi ar pogu <Augšupielādēt>.

Poga <Atcelt> pielietojama, ja nevēlas faila augšupielādi.

Poga <Dzēst> pielietojama, ja pievienoto failu vēlas dzēst.

**D Pavaddokumenti**

Atbalsta veids: **S0AC1** - 01.11.2020. - 31.01.2021. perioda Valsts atbalsts cūkkopības nozarei, lai mazinātu Covid-19 izplatības kaitējumu

vai

Atbalsta veids: **S0ACK** - 01.02.2021. - 30.04.2021. perioda Valsts atbalsts cūkkopības nozarei, lai mazinātu Covid-19 izplatības kaitējumu

Iesniedzamie dokumenti		Darbība
1.	Pārdošanu apliecinājoši dokumenti	1. <a href="#">Pardosanu_apliecininos_doc.pdf</a> <b>Labot</b>
2.	Apliecinājums, ka pircējs nepieprasīs atbalstu	1. <a href="#">Doc2.docx</a> 2. <a href="#">Doc3.docx</a> <b>Labot</b>
3.	Citi dokumenti (pievieno, ja nepieciešams)	<b>Ielādēt</b>

**Atpakaļ** **Turpināt**

Ja dokumenti ir pievienoti, tad tie atradīsies pavaddokumentu sarakstā

Var papildus pievienot dokumentus, vai labot pievienotos dokumentus

## 7. Pieteikuma apskats

Var apskatīt izveidoto pieteikumu.

**Pārskats**

**Pārbaudīt** **PDF izdrukā**

Nospiežot pogu, var pārbaudīt, vai pieteikums ir pareizi aizpildīts

Nospiežot pogu, var izveidot iesnieguma pdf izdrukā

Ja pieteikums ir pareizi aizpildīts, tad solī jānospiež poga **<Iesniegt LAD>**.

## 8. Iesniedz pieteikumu LAD

Solī spiežam pogu **<Iesniegt LAD>**.

● Vispārīgā daļa
A Informācija par atbalsta pretendentu
B Saistību apliecinājums
D Pavaddokumenti
● Pieteikuma pārskats
● Pārbaudīt kļūdas
**● Iesniegt LAD**
i Rokasgrāmata

Pirms iesniegšanas tiks pārbaudīts E-pieteikuma korektums, ja tiks konstatēts, ka kāda informācija trūkst, tiks izvadīts attiecīgs paziņojums un atzīmēta vieta, kur informācija nav ievadīta.

**Valsts atbalsta iesniegumi**

✓ **Valsts atbalsta iesniegums**

**Pirms iesniegšanas jāsalabo visas kļūdas!**

● Vispārīgā daļa
A Informācija par atbalsta pretendentu
B Saistību apliecinājums
D Pavaddokumenti
● Pieteikuma pārskats
● Pārbaudīt kļūdas
● Iesniegt LAD
i Rokasgrāmata

**Kļūdas**

Obligāti jābūt pievienotam dokumentam "Apliecinājums, ka pircējs nepieprasīs atbalstu"! **Labot**

Ja pieteikumā kļūdas nebūs, parādīsies uzraksts ka lauki ir pareizi aizpildīti un tiks dota iespēja apstiprināt informācijas korektumu un veikt pieteikuma iesniegšanu LAD.

Valsts atbalsta iesniegumi

✓ Valsts atbalsta iesniegums

Lauki ir pareizi aizpildīti!

● Vispārīgā daļa A Informācija par atbalsta pretendentu B Saistību apliecinājums D Pavaddokumenti Pieteikuma pārskats Pārbaudīt kļūdas Iesniegt LAD i Rokasgrāmata

Apliecinu, ka iesniegtā informācija ir patiesa.

Iesniegt LAD

Lai iesniegtu pieteikumu ir jānospiež poga <Iesniegt LAD> un papildu logā jānospiež <Jā>.

Vai tiešām iesniegt E-pieteikumu LAD?

Jā Nē

Kamēr notiek pieteikuma iesniegšana, uz ekrāna tiks parādīts teksts.

Pašreiz norisinās pieteikuma iesniegšanas process.  
Lūdzu, uzgaidiet'''

**Lūdzu sagaidīt šī procesa beigas, lai pārlicinātos, ka pieteikums tiešām ir iesniegts LAD !**

Veiksmīgas iesniegšanas rezultātā uz ekrāna parādīsies teksts

E-iesniegums veiksmīgi iesniegts!

Labi

## Kļūdu pārbaude E-pieteikuma aizpildīšanas laikā

Visā valsts atbalsta pieteikuma aizpildīšanas laikā, šķirkļi Pieteikuma pārskats var pārbaudīt vai atbalsta E-pieteikums ir pilnībā aizpildīts un dati ievadīti korekti, nospiežot <Pārbaudīt kļūdas> lapas augšā, vai katrai sadaļai pogu <Pārbaudīt> lapas lejā.

The screenshot shows the 'Atbalsta pieteikums' (Support application) form. At the top, there is a progress bar with icons and labels: 'Vispārīgā daļa' (orange), 'A Informācija par atbalsta pretendentu' (green), 'B Saistību apliecinājums' (green), 'D Pavaddokumenti' (green), 'Pieteikuma pārskats' (green), 'Pārbaudīt kļūdas' (green, highlighted with a red box), 'Iesniegt LAD' (green), and 'Rokasgrāmata' (green). Below the progress bar, the form fields are: 'Atbalsta pretendents', 'Reģistrācijas Nr./personas kods', 'Klienta numurs', 'Adrese korespondencei', 'Kontaktpersona', 'Kontakttālrunis', 'E-pasta adrese', and 'Atbalsta pieteikuma numurs'. A red box highlights the 'Reģistrācijas Nr./personas kods' field with the text 'Dati no LAD klientu reģistra'. Below these fields are 'Citai saimniecībai nokaušanai realizēto cūku skaits' and 'Dzīvnieku pārvietošanas deklarācijas numurs'. At the bottom, there are three buttons: 'Saglabāt', 'Pārbaudīt' (highlighted with a red box), and 'Saglabāt un turpināt'. A callout box points to the 'Pārbaudīt' button with the text: 'Šeit informācija attēlojas atkarībā no izvēlēta atbalsta apakšveida'.

Piespiežot pogu <Pārbaudīt kļūdas> E-iesnieguma augšējā malā parādīsies paziņojums:

- Ja E-iesniegumā kļūdu nebūs, tad "E-iesniegums ir pareizi aizpildīts"

The screenshot shows the 'Valsts atbalsta iesniegumi' (State support applications) page. At the top, there is a header 'Valsts atbalsta iesniegumi' and a dropdown menu 'Valsts atbalsta iesniegums'. Below the dropdown, a green box contains the message: 'E-iesniegums ir pareizi aizpildīts, bet nav iesniegts LAD!'. At the bottom, there is a progress bar with icons and labels: 'Vispārīgā daļa' (orange), 'A Informācija par atbalsta pretendentu' (green), 'B Saistību apliecinājums' (green), 'D Pavaddokumenti' (green), 'Pieteikuma pārskats' (green), 'Pārbaudīt kļūdas' (green), 'Iesniegt LAD' (green), and 'Rokasgrāmata' (green).

- Ja E-pieteikumā ir pieļautas kļūdas vai nav aizpildīts kāds no obligāti aizpildāmiem laukiem, tad parādīsies “Kļūdas” un saraksts ar kļūdām, kas ir jāizlabo, lai varētu e-pieteikumu iesniegt LAD.

**Valsts atbalsta iesniegumi**  
 ✓ Valsts atbalsta iesniegums

**Pirms iesniegšanas jāsalabo visas kļūdas!**

● Vispārīgā daļa  
 A Informācija par atbalsta pretendentu  
 B Saistību apliecinājums  
 D Pavaddokumenti  
 ● Pieteikuma pārskats  
 ● Pārbaudīt kļūdas  
 ● Iesniegt LAD  
 i Rokasgrāmata

**Kļūdas**  
 Obligāti jābūt pievienotam dokumentam "Apliecinājums, ka pircējs nepieprasis atbalstu"! **Labot**

Arī katrā aizpildāmā pieteikuma sadaļā jebkurā laikā ir iespējams pārbaudīt kļūdas, kas attiecas tieši uz sadaļu, kurā atrodaties.

Lai veiktu kļūdu pārbaudi konkrētajā sadaļā, spiež ekrāna apakšdaļā esošo pogu <Pārbaudīt>. Ja sadaļā lauki ir korekti aizpildīti, tad parādās uzraksts **Lauki ir pareizi aizpildīti**, ja tiks konstatētas kļūdas, tad tiks izvadīts kļūdas paziņojums.

**Valsts atbalsta iesniegumi**  
 ✓ Valsts atbalsta iesniegums

**Lauki ir pareizi aizpildīti!**

● Vispārīgā daļa  
 A Informācija par atbalsta pretendentu  
 B Saistību apliecinājums  
 D Pavaddokumenti  
 ● Pieteikuma pārskats  
 ● Pārbaudīt kļūdas  
 ● Iesniegt LAD  
 i Rokasgrāmata

## Izveidota E-pieteikuma atvēršana

Izvēlas sadaļas “Valsts atbalsta, Zivju, Mežu un Medības fondu pieteikumi” apakšsadaļu - **Valsts atbalsta iesniegumu saraksts**.

Vienotais iesniegums (Platību maksājumi)	▼
Lauku bloku precizēšana	▼
Akcīzes degviela	▼
Projekti un investīcijas	▼
Skolas atbalsts (Auglis/Piens)	▼
Sezonas laukstrādnieki	▼
<b>Valsts atbalsta, Zivju, Mežu un Medību fondu pieteikumi</b>	<b>▲</b>

**Pievienot jaunu atbalsta iesniegumu**

**Valsts atbalsta iesniegumu saraksts**

Atverot šo apakšsadaļu tiks parādīti visi pieteikumi, kuri Jums ir izveidoti.

### Valsts atbalsta iesniegumi

▼ Valsts atbalsta iesniegumi

Izveidot jaunu

---

#### Valsts atbalsta iesniegumi

Atlasīšana

Atbalsta veids	<input type="text"/>	Iesnieguma numurs	<input type="text"/>
Statuss	<input type="text"/>	Iesnieguma nosaukums vai numurs <span style="font-size: small;">?</span>	<input type="text"/>
Izveidošanas datums	<input type="text"/>	Iesniegšanas datums	<input type="text"/>
Rādīt neaktuālos iesniegumus	<input type="checkbox"/>		

Atlasīt
Atcelt filtru

[2021. gads](#) | [Visi gadi](#)

Atbalsta veids	Iesnieguma numurs	Nosaukums	Izveidošanas datums	Iesniegšanas datums	Attiecināmas izmaksas	Valsts finansējums	Statuss	Darbība
S0AC1		01.11.2020.- 31.01.2021. perioda Valsts atbalsts cūkkopības nozarei, lai mazinātu Covid-19 izplatības kaitējumu	datums laiks	datums laiks	0.00	0.00	Iesniegts LAD	Skatīt Kopēt Atsaukt
S0AC1		01.11.2020.- 31.01.2021. perioda Valsts atbalsts cūkkopības nozarei, lai mazinātu Covid-19 izplatības kaitējumu	datums laiks	datums laiks	0.00	0.00	Iesniegts LAD	Skatīt Kopēt Atsaukt
S0ACK		01.02.2021.- 30.04.2021. perioda Valsts atbalsts cūkkopības nozarei, lai mazinātu Covid-19 izplatības kaitējumu	datums laiks		0.00	0.00	Izveidots	Labot Skatīt Dzēst

Sarakstu var kārtot pēc dažādiem atlasas kritērijiem, piemēram, tādiem kā atbalsta veids, administrēšanas statuss vai pieteikuma numurs.

## Valsts atbalsta pieteikuma atsaukšana

EPS iesniegtus valsts atbalsta pieteikumus iespējams pēc iesniegšanas atsaukt šādos gadījumos:

- ja atbalsta pieteikumam vēl nav piešķirts pieteikuma numurs LAD informācijas sistēmā;
- ja valsts atbalsta pieteikumam numurs LAD informācijas sistēmā jau ir piešķirts un tam ir statuss **“Iesniegs LAD”** vai **“Vērtēšana”**.

Ja valsts atbalsta pieteikums jau ir apstiprināts un tam EPS ir redzams statuss **“Apstiprināts”**, to vairs nevar atsaukt EPS izmantojot minēto darbību.

Šādā gadījumā valsts atbalsta pieteikumu iespējams atsaukt pievienojot pieteikumam atsaukšanas iesniegumu un nosūtot to LAD kā citus pieteikuma dokumentus (skatīt rokasgrāmatas sadaļu **Ar pieteikumu saistīto dokumentu iesniegšana**).

Lai atsauktu kļūdaini iesniegtu atbalsta pieteikumu, veic darbību **<Atsaukt>**.

S0AC1	01.11.2020.- 31.01.2021. perioda Valsts atbalsts cūkkopības nozarei, lai mazinātu Covid-19 izplatības kaitējumu	datums laiks	datums laiks	0.00	0.00	Iesniegts LAD	Skatīt Kopēt <b>Atsaukt</b>
-------	---	--------------	--------------	------	------	---------------	--------------------------------

Ja iesniegumam:

- ir piešķirts numurs, tad atsaukšanai nepieciešams norādīt pamatojumu (maksimāli pieejamas 2500 rakstu zīmes). Pēc datu ievades pielieto pogu **<Atsaukt>**.

**Atsaukšanas pamatojums:**

Palicis: **2000**

**Atsaukt** **Atcelt**

- nav piešķirts numurs, tad jānospiež poga **<Atsaukt>**.

**Atbalsta pieteikums**

**Atsaukt** **Atcelt**

Lietotājam tiek uzdots kontroljautājums, vai tiešām tas vēlas atsaukt pieteikumu

Vai tiešām vēlaties atsaukt iesniegumu?

**Jā** **Nē**



Pēc apstiprināšanas atbildes pieteikumiem, kuriem bija pieteikuma numurs atbalsta pieteikuma statuss nomainās uz “Pieprasīta atsaukšana”.

2021. gads   Visi gadi								
Atbalsta veids	Iesnieguma numurs	Nosaukums	Izveidošanas datums	Iesniegšanas datums	Attiecināmas izmaksas	Valsts finansējums	Statuss	Darbība
S0AC1		01.11.2020.- 31.01.2021. perioda Valsts atbalsts cūkkopības nozarei, lai mazinātu Covid-19 izplatības kaitējumu	datums laiks	datums laiks	0.00	0.00	Pieprasīta atsaukšana	Skatīt Kopēt
S0AC1		01.11.2020.- 31.01.2021. perioda Valsts atbalsts cūkkopības nozarei, lai mazinātu Covid-19 izplatības kaitējumu	datums laiks	datums laiks	0.00	0.00	Iesniegts LAD	Skatīt Kopēt <u>Atsaukt</u>

Pēc atsaukuma iesniegšanas, ja tas jau tiek vērtēts LAD, pieteikumu atbildīgais LAD darbinieks atsaukumu vai nu apstiprina vai noraida.

Ja atsaukums tiek apstiprināts, tad pieteikuma statuss nomainās no “Pieprasīta atsaukšana” uz “**Atsaukts**” un tas kļūst neaktuāls, lai varētu to atlasīt iesniegumu sarakstā ir jāatzīmē pie atlasē kritērijiem pazīme “**Rādīt neaktuālos iesniegumus**”.

### Valsts atbalsta iesniegumi

▼ Valsts atbalsta iesniegumi

[Izveidot jaunu](#)

#### Valsts atbalsta iesniegumi

Atlasīšana

Atbalsta veids	<input type="text"/>	Iesnieguma numurs	<input type="text"/>
Statuss	<input type="text"/>	Iesnieguma nosaukums vai numurs	<input type="text"/>
Izveidošanas datums	<input type="text"/>	Iesniegšanas datums	<input type="text"/>
Rādīt neaktuālos iesniegumus	<input type="checkbox"/>		

[Atlasīt](#) [Atcelt filtru](#)

Atbalsta veids	Iesnieguma numurs	Nosaukums	Izveidošanas datums	Iesniegšanas datums	Attiecināmas izmaksas	Valsts finansējums	Statuss	Darbība
S0AC1	Iesnieguma numurs ▼	01.11.2020.- 31.01.2021. perioda Valsts atbalsts cūkkopības nozarei, lai mazinātu Covid-19 izplatības kaitējumu	datums laiks	datums laiks	0.00	0.00	Atsaukts	Skatīt Kopēt
S0AC1	Iesnieguma numurs ▼	01.11.2020.- 31.01.2021. perioda Valsts atbalsts cūkkopības nozarei, lai mazinātu Covid-19 izplatības kaitējumu	datums laiks	datums laiks	0.00	0.00	Vērtēšanā	Skatīt Kopēt <u>Atsaukt</u>

Ja atsaukums tiek noraidīts, pieteikuma statuss no “Pieprasīta atsaukšana” atgriežas pieteikuma iepriekšējā statusā “Vērtēšanā”.

Veicot darbību <Skatīt> un atverot pieteikumu, var apskatīt pieteikumu un piezīmju lauku, kur redzams atsaukuma noraidīšanas pamatojums:

### Valsts atbalsta iesniegumi

▼ Valsts atbalsta iesniegums

● Pieteikuma pārskats
 ● Rokasgrāmata

LAD piezīmes atsaukšanas pieprasījumam  
pamatojums atsaukuma noraidījumam

## Ar pieteikumu saistīto dokumentu iesniegšana

Lai iesniegtu citus ar valsts atbalsta pieteikumu saistītus dokumentus, pieslēdzoties EPS izvēlas <Valsts atbalsta iesniegumu saraksts>.

Vienotais iesniegums (Platību maksājumi)	▼
Lauku bloku precizēšana	▼
Akcīzes degviela	▼
Projekti un investīcijas	▼
Skolas atbalsts (Auglis/Piens)	▼
Sezonas laukstrādnieki	▼
<b>Valsts atbalsta, Zivju, Mežu un Medību fondu pieteikumi</b>	▲
<b>Pievienot jaunu atbalsta iesniegumu</b>	
<b>Valsts atbalsta iesniegumu saraksts</b>	

Uz ekrāna atveras visu atbalsta pieteikumu saraksts.

Valsts atbalsta pieteikumu sarakstā aiz pieteikuma numura ir melna bultiņa, ar kuras palīdzību var atvērt apakšizvēlni zem konkrētā pieteikuma.

2021. gads   Visi gadi								
Atbalsta veids	Iesnieguma numurs	Nosaukums	Izveidošanas datums	Iesniegšanas datums	Attiecināmas izmaksas	Valsts finansējums	Statuss	Darbība
S0AC1	Iesnieguma numurs ▼	01.11.2020.- 31.01.2021. perioda Valsts atbalsts cūkkopības nozarei, lai mazinātu Covid-19 izplatības kaitējumu	datums laiks	datums laiks	0.00	0.00	Atsaukts	Skatīt Kopēt
S0AC1	Iesnieguma numurs ▼	01.11.2020.- 31.01.2021. perioda Valsts atbalsts cūkkopības nozarei, lai mazinātu Covid-19 izplatības kaitējumu	datums laiks	datums laiks	0.00	0.00	Vērtēšanā	Skatīt Kopēt Atsaukt

Lai pievienotu dokumentu pie konkrētā pieteikuma, nepieciešams pie attiecīgā pieteikuma melnās bultiņas ▼ ar peles klikšķi atvērt izvēlni “Citu atbalsta dokumentu iesniegšana”

Atbalsta veids	Iesnieguma numurs	Nosaukums	Izveidošanas datums	Iesniegšanas datums	Attiecināmas izmaksas	Valsts finansējums	Statuss	Darbība
S0AC1	Iesnieguma numurs ▼	01.11.2020.- 31.01.2021. perioda Valsts atbalsts cūkkopības nozarei, lai mazinātu Covid-19 izplatības kaitējumu	datums laiks	datums laiks	0.00	0.00	Atsaukts	Skatīt Kopēt
S0AC1	Iesnieguma numurs ▲	01.11.2020.- 31.01.2021. perioda Valsts atbalsts cūkkopības nozarei, lai mazinātu Covid-19 izplatības kaitējumu	datums laiks	datums laiks	0.00	0.00	Vērtēšanā	Skatīt Kopēt Atsaukt
Pasākuma nosaukums							Atbildīgā struktūrvienība	
01.11.2020.-31.01.2021. perioda Valsts atbalsts cūkkopības nozarei, lai mazinātu Covid-19 izplatības kaitējumu							xxxx RLP	
Citu atbalsta dokumentu iesniegšana								

Uz ekrāna atveras logs citu atbalsta dokumentu iesniegšanai konkrētajam valsts atbalsta pieteikumam.

Izvēlas no klasifikatora nepieciešamo dokumentu veidu un pielietojot pogu <**Saglabāt un turpināt dokumentu iesniegšanu**> izvēlētais dokumenta veids tiek saglabāts un dokumenta iesniegšana turpināta ar failu pievienošanu.

Citu dokumentu iesniegšana

iesnieguma numurs xx-xx-xxxxxx-xxxxxx

iesniedzamie dokumenti

Dokumenta veids LAD pieprasītās papildus informācijas iesniegšana

Atgriezties uz sarakstu Saglabāt un turpināt dokumentu iesniegšanu

Dokumentu pievienošana aprakstīta šīs rokasgrāmatas sadaļas **E-pieteikuma aizpildīšana** punktā [2. Pievieno pavaddokumentus](#)

Citu dokumentu iesniegšana

iesnieguma numurs xx-xx-xxxxxx-xxxxxx

Informācijai. Datnes (faili), kuras būs pievienotas neatbilstoši mērķim, tiks neatgriezeniski dzēstas.

iesniedzamie dokumenti

Dokumenta veids LAD pieprasītās papildus informācijas iesniegšana

+ Pievienot failu Augšupielādēt visu Atcelt visu

	Nosaukums	Piezīmes	Statuss	Izmērs	Pievienošanas datums	Darbības
	Dokuments2.docx			1.43 MB		Augšupielādēt Atcelt

Atgriezties Turpināt iesniegšanu LAD

Lai iesniegtu ielādētos failus pielieto pogu <**Turpināt iesniegšanu LAD**>. Lai iesniegtu informāciju jābūt atzīmētam ķeksim par iesniegšanu LAD un jāizmanto poga <**Iesniegt LAD**>.

Citu dokumentu iesniegšana

iesnieguma numurs xx-xx-xxxx-xxxxxx-xxxxxx

iesniedzamie dokumenti

Dokumenta veids LAD pieprasītās papildus informācijas iesniegšana

Datnes nosaukums	Piezīmes	Statuss	Iesniegt LAD?
Dokuments2.docx		Jauns	<input checked="" type="checkbox"/>

Atgriezties un pievienot dokumentus Iesniegt LAD

Un papildlogā jānospiež poga “Jā”.

Vai tiešām iesniegt dokumentus LAD?

Pēc dokumenta iesniegšanas uz ekrāna parādīsies saraksts ar iesniegtajiem dokumentiem, kā arī būs redzams dokumentam statuss “**Iesniegts LAD**” un iesniegšanas datums un pulkstenlaiks.

**Dokumenti veiksmīgi iesniegti LAD!**

Rokasgrāmata

Citu dokumentu iesniegšana

Iesnieguma numurs xx-xx-xxxxx-xxxxxxx-xxxxxx

Informācijai. Datnes (faili), kuras būs pievienotas

**Dokumenti veiksmīgi iesniegti LAD!**

Labi

Iesniedzamie dokumenti

Dokumenta veids LAD pieprasītās papildus informācijas iesniegšana

Pievienot failu

	Nosaukums	Piezīmes	Statuss	Izmērs	Pievienošanas datums	Darbības
--	-----------	----------	---------	--------	----------------------	----------

Atgriezties Turpināt iesniegšanu LAD

Dokumentu saraksts


Datnes nosaukums	Piezīmes	Statuss	Iesniegšanas datums
Dokuments2.docx		<b>Iesniegts LAD</b>	Datums, laiks

## No LAD saņemto dokumentu apskatīšana

No LAD saņemtos dokumentus, kas saistīti ar Valsts atbalsta pieteikumu, ir iespējams redzēt 2 vietās:

1. Visu LAD dokumentu sarakstes sadaļā EPS sākumlapā.

Meklēt <input type="text"/>	DOKUMENTI/VĒSTULES
Vienotais iesniegums (Platību maksājumi) <span style="float: right;">▼</span>	<b>Saņemtās</b> 3
Lauku bloku precizēšana <span style="float: right;">▼</span>	Nosūtītās
Akcīzes degviela <span style="float: right;">▼</span>	Papildus iesniedzamā informācija/dokumenti
Projekti un investīcijas <span style="float: right;">▼</span>	Apstrīdēšanas iesniegums

2. Valsts atbalsta iesniegumu sarakstā, atverot konkrētā pieteikuma apakšinformāciju, uzklikšķinot aiz konkrētā projekta numura redzamā zīmes , jātver apakšizvēlne “**Saņemtie dokumenti**”.

Atbalsta veids	Iesnieguma numurs	Nosaukums	Izveidošanas datums	Iesniegšanas datums	Attiecināmas izmaksas	Valsts finansējums	Statuss	Darbība
S0AC1	Iesnieguma numurs ▼	01.11.2020.- 31.01.2021. perioda Valsts atbalsts cūkkopības nozarei, lai mazinātu Covid-19 izplatības kaitējumu	datums laiks	datums laiks	0.00	0.00	Atsaukts	Skatīt Kopēt
S0AC1	Iesnieguma numurs ▲	01.11.2020.- 31.01.2021. perioda Valsts atbalsts cūkkopības nozarei, lai mazinātu Covid-19 izplatības kaitējumu	datums laiks	datums laiks	0.00	0.00	Vērtēšanā	Skatīt Kopēt Atsaukt
Pasākuma nosaukums							Atbildīgā struktūrvienība	
01.11.2020.-31.01.2021. perioda Valsts atbalsts cūkkopības nozarei, lai mazinātu Covid-19 izplatības kaitējumu							xxxx RLP	
Citu atbalsta dokumentu iesniegšana								
<b>Saņemtie dokumenti (1)</b>								