



**ROKASGRĀMATA ATBALSTA PIEPRASĪŠANAI  
ATBALSTA PROGRAMMĀ „SKOLAS PIENS”, IZMANTOJOT  
ELEKTRONISKO PIETEIKŠANĀS SISTĒMU (EPS)**

**2012. gads**

1. Pieslēgšanās sistēmai „Skolas piens” atbalsta pieprasīšanai, iespējama izmantojot Lauku atbalsta dienesta (LAD) Elektroniskās pieteikšanās sistēmu (EPS),

<http://eps.lad.gov.lv>



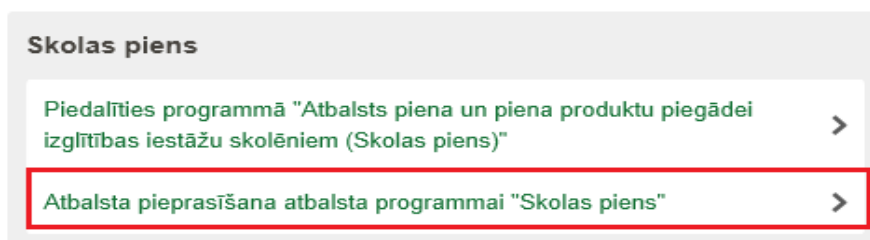
Izmantojiet LAD EPS lietotājvārdu un paroli!

2. Atbalsta pieprasīšana atbalsta programmā „Skolas piens” iesnieguma izveidošana.

LAD EPS galvenajā izvēlnē izvēlieties sadaļu <Skolas piens>.



Tiks atvērts pakalpojumu saraksts, kur sadaļā „Skolas piens” izvēlieties pakalpojumu <Atbalsta pieprasīšana atbalsta programmai „Skolas piens”>.



Lai izveidotu jaunu atbalsta pieprasījumu, spiediet spiedpogu <Pieteikties>.

Lauku atbalsta dienests

### Atbalsta pieprasīšana atbalsta programmai "Skolas piens"

Pieteikties

Tiks izveidots jauns Iesniegums atbalsta saņemšanai atbalsta programmā „Skolas piens”.

## 3. Iesnieguma atbalsta saņemšanai atbalsta programmā „Skolas piens” aizpildīšana.

**3.1. Pieteikuma 1. Solis** - „Informācija par atbalsta pretendentu”. Iepazīstieties ar informāciju un spiediet spiedpogu <Saglabāt un turpināt>.

Lauku atbalsta dienests

Nr.p.k. 1

### Atbalsta pieprasīšana atbalsta programmai "Skolas piens"

Atbalsta pretendents

1 2 3 4

Atbalsta pretendents

LAD klienta numurs

Uzņēmuma nosaukums

Reģistrācijas numurs

Apstiprinājuma numurs

Saglabāt un turpināt

### 3.2. Pieteikuma 2. Solis - „Kopsavilkums par izlietoto piena daudzumu izglītības iestādēs”

- No izvēlnes izvēlieties <Pārskata periodu>;
- Norādiet izglītības iestādi un tās adresi. **Sāciet rakstīt un sistēma piedāvās iespējamus variantus**; Ja Jūsu norādītā izglītības iestāde nav atrodama klasifikatorā, lūdzu sazinieties ar LAD zvanot pa tālruniem 27876161; 67027843 vai sūtot e-pastu uz adresi: eps@lad.gov.lv
- Ja piesakieties valsts līdzfinansējumam, obligāti ielieciet ķeksi pretī paziņojumam ”Apliecinu, ka par atbalsta programmā pārskata mēnesi izglītojamiem izdalīto termiski apstrādātā piena daudzumu, kas ir pieteikts Valsts līdzfinansējumam, no izglītojamiem netika ieturēta samaksa”;
- Norādiet informāciju par piena produktiem, no izvēlnes izvēloties <Produktu>;
- Norādiet atbalsta produktu izdales dienu skaitu; vidējo izsniegto porciju skaitu mācību dienā; atbalsta produktu atlikumu, mēneša sākumā un beigās; izlietotā piena un piena produktu daudzumu;
- Ja nepieciešams pievienot jaunu produktu, spiediet spiedpogu <Pievienot jaunu produktu>;
- Ja nepieciešams pievienot jaunu skolu, spiediet spiedpogu <Pievienot jaunu skolu>.

1 Kopsavilkums par izlietoto pienu daudzumu izglītības iestādēs 2 3 4

C daļa. Kopsavilkums par atbalsta produktu izlietojumu

Pārskata periods \* Septembris, 2012

Izglītības iestāde un adrese: **Produkti (1)** **Saglabāt** **Dzēst skolu**

Izglītības iestāde un adrese: \* Aizkraukles novada ģimnāzija, Lāčplēša iela 21, Aizkraukle

Apliecinu, ka par atbalsta programmā pārskata mēnesi izglītojamiem izdalīto termiski apstrādātā piena daudzumu, kas ir pieteikts Valsts līdzfinansējumam, no izglītojamiem netika ieturēta samaksa (Obligāti jāatzīmē, ja piesakāties Valsts līdzfinansējumam)

Piena produkti \*

Produkts	Atbalsta produktu izdales dienu skaits		Vidējais izsniegto porciju skaits mācību dienā		Atbalsta produktu atlikums mēneša		Izlietotā piena un piena produktu daudzums		Mērv.	Dzēst?
	Valsts līdzf.	ES atbalsts	Valsts līdzf.	ES atbalsts	sākumā	beigās	Valsts līdzf.	ES atbalsts		
piens (1.kat)	20	20	10	10	0	0	50	50.0	litri	×

**Pievienot jaunu produktu** +

**Pievienot jaunu skolu** +

Ja norādītajos datos par piena produktu izdali tiks konstatēta kļūda, tad Jums tiks piedāvāta iespēja iepazīties ar LAD Apliecinājumu reģistra datiem, par attiecīgo vispārējo izglītības iestādi.

Izglītības iestāde un adrese: Aktuālais apliecinājums Produkti (1) Saglabāt Dzēst skolu

Izglītības iestāde un adrese: \*

Apliecinu, ka par atbalsta programmā pārskata mēnesi izglītojamiem izdalīto termiski apstrādātā piena daudzumu, kas ir pieteikts Valsts līdzfinansējumam, no izglītojamiem netika ieturēta samaksa (Obligāti jāatzīmē, ja piesakāties Valsts līdzfinansējumam)

Ja LAD apliecinājumu reģistrā vēl nav reģistrēts apliecinājums par pievienoto skolu, tad nospiežot spiedpogu <Aktuālais apliecinājums>, tiks uzrādīts paziņojums - Dati par skolu netika atrasti! un Jums būs jāiesniedz LAD Vispārējās izglītības iestādes apliecinājums.

Kad visa nepieciešamā informācija ievadīta, spiediet spiedpogu <Saglabāt>.

Atbalsta pieprasīšana atbalsta programmai "Skolas piens"

1 Kopsavilkums par izlietojo pienu daudzumu izglītības iestādēs 2 3 4

C daļa. Kopsavilkums par atbalsta produktu izlietojumu

Pārskata periods \*

Izglītības iestāde un adrese: Produkti (1) **Saglabāt** Dzēst skolu

Izglītības iestāde un adrese: \*

Apliecinu, ka par atbalsta programmā pārskata mēnesi izglītojamiem izdalīto termiski apstrādātā piena daudzumu, kas ir pieteikts Valsts līdzfinansējumam, no izglītojamiem netika ieturēta samaksa (Obligāti jāatzīmē, ja piesakāties Valsts līdzfinansējumam)

Piena produkti \*

Produkts	Atbalsta produktu izdales dienu skaits		Vidējais izsniegto porciju skaits mācību dienā		Atbalsta produktu atlikums mēneša		Izlietotā piena un piena produktu daudzums		Mērv.	Dzēst?
	Valsts līdzf.	ES atbalsts	Valsts līdzf.	ES atbalsts	sāpumā	beigās	Valsts līdzf.	ES atbalsts		
piens (1.kat)	<input type="text" value="20"/>	<input type="text" value="20"/>	<input type="text" value="10"/>	<input type="text" value="10"/>	<input type="text" value="0"/>	<input type="text" value="0"/>	<input type="text" value="60"/>	<input type="text" value="60.0"/>	litri	<input type="checkbox"/>

[Pievienot jaunu produktu](#) +

[Pievienot jaunu skolu](#) +

**Saglabāt** Turpināt

Kad Iesniegums atbalsta saņemšanai ir saglabāts, spiediet spiedpogu <Turpināt>.

## Atbalsta pieprasīšana atbalsta programmai "Skolas piens"

1 Kopsavilkums par izlietoto pienu daudzumu izglītības iestādēs 2 3 4

C daļa. Kopsavilkums par atbilsta produktu izlietojumu

Pārskata periods \* Septembris, 2012

Izglītības iestāde un adrese: Produkti (1) Saglabāt Dzēst skolu

Izglītības iestāde un adrese: \* Aizkraukles novada ģimnāzija, Lāčplēša iela 21, Aizkraukle

[Pievienot jaunu skolu](#) +

Saglabāt Turpināt

### 3.3 Pieteikuma 3. Solis „Kopsavilkums par pievienotajiem dokumentiem”

Ja LAD apliecinājumu reģistrā nav reģistrēts apliecinājums no Jūsu Iesniegumā pievienotās skolas par izglītojamo skaitu vai ir mainījies izglītojamo skaits, tad tas ir jāpievieno šajā solī !

Ja dokuments tiks iesniegts LAD personīgi vai nosūtīts pa pastu, tad obligāti ir jāaizpilda lauks <Apraksts>, kurā norādiet, kādā veidā tiks iesniegts dokuments !

No izvēlnes izvēlieties <Dokumenta veidu>.

Ja izvēlaties dokumenta veidu <Cits>, tad laukā <Apraksts> obligāti norādiet, īsu dokumenta aprakstu.

Ja iesniedzat piegādes dokumentu, tad izvēlaties dokumenta veidu <Piegādes dokumenti>.

Izglītības iestādes vadītāja parakstītu apliecinājumu pievienojiet, izvēloties dokumenta veidu „Vispārējās izglītības iestādes apliecinājums” .

## Atbalsta pieprasīšana atbalsta programmai "Skolas piens"

1 2 Kopsavilkums par pievienotiem dokumentiem 3 4

Pārskata periods: Augusts, 2012

Aizkraukles novada ģimnāzija, Lāčplēša iela 21, Aizkraukle Saglabāt un turpināt Dokumenti (0)

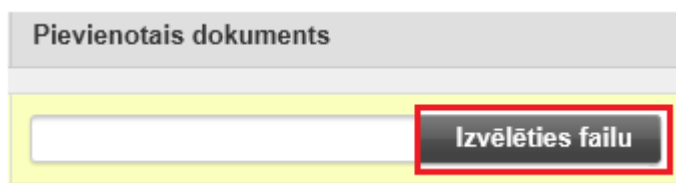
Dokumenta veids	Pievienotais dokuments	Apraksts	Dzēst?
Piegādes dokumenti	<input type="text"/>	<input type="text"/>	<input type="text"/>

Izvēlēties failu ×

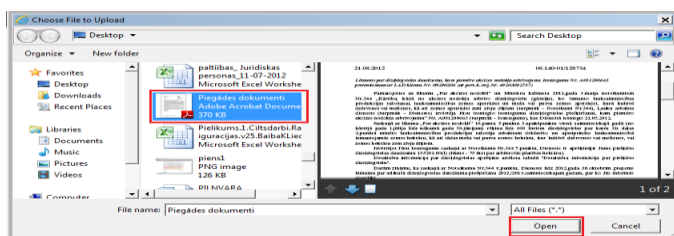
[Pievienot jaunu dokumentu](#) +

Saglabāt un turpināt

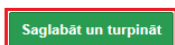
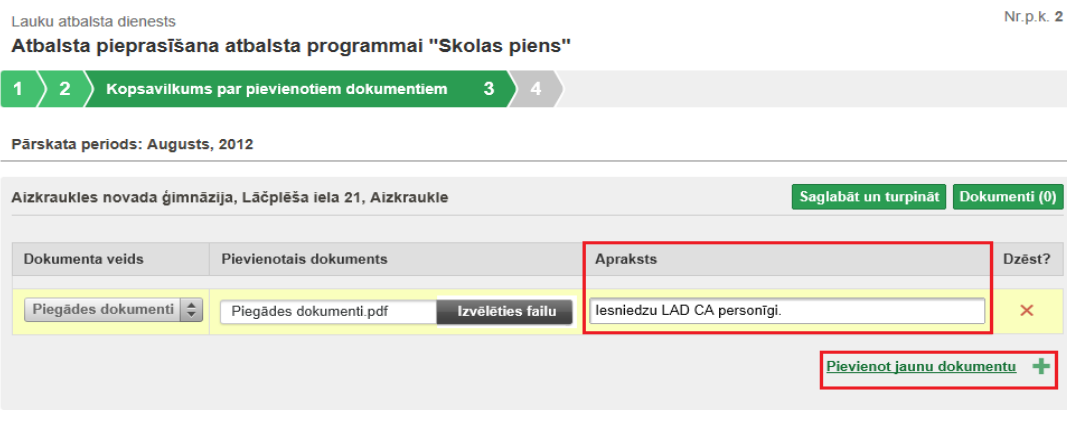
Lai pievienotu dokumentu spiediet <Izvēlēties failu>.



Izvēlieties attiecīgos dokumentus, kurus vēlaties pievienot, spiediet pogu <Open>.




Ja nepieciešams pievienot vēl kādu dokumentu, spiediet spiedpogu <Pievienot jaunu dokumentu>. Kad dokumenti pievienoti, spiediet spiedpogu <Saglabāt un turpināt>.



### 3.4 Pieteikuma 4. Solis – „Pārskats”.

Iesnieguma „Pārskatā” ir attēlota visa informācija par - Jūsu Iesniegumu atbalsta saņemšanai programmā „Skolas piens”. Iepazīstieties ar aizpildītā iesnieguma datiem. Ja vēlaties labot vai papildināt sagatavotā iesnieguma datus, izmantojiet spiedpogu „Labot” Pārskata sadaļā „Kopsavilkums par izlietojo pienu daudzumu izglītības iestādēs” un „Kopsavilkums par pievienotiem dokumentiem”.

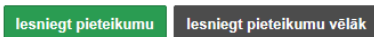


Vai nospiediet augšējā izvēlē tās sadaļas numuru, kuru vēlaties labot.



„Skolas piens” atbalsta iesniegšana.

Ja pārlicinājāties par iesniegumā atbalsta saņemšanai norādīto datu korektumu, un vēlaties iesniegt aizpildītu iesniegumu atbalsta saņemšanai „Pārskata” sadaļas apakšā spiediet spiedpogu <Iesniegt pieteikumu>.



Ja tomēr vēlaties atgriezties pie iesnieguma atbalsta saņemšanai datu ievades, vai iesniegt iesniegumu atbalsta saņemšanai vēlāk, tad „Pārskata” sadaļas apakšā spiediet spiedpogu <Iesniegt pieteikumu vēlāk>. Tiks saglabāti visi Jūsu līdz šim ievadītie dati.

Pēc iesniegšanas pieteikumam tiek piešķirts statuss : „ Iesniegts” Iesniegto pieteikumu atbalsta saņemšanai varat atrast galvenajā izvēlnē <Mani pieteikumi>.

Nr.p.k.	Atbildīgā iestāde / Pieteikuma veids	Statuss	Iesniegšanas datums	Dzēst?
1	LAD - Atbalsta pieprasīšana atbalsta programmai "Skolas piens" Pieteikuma numurs: 129999/ZUP01 Mācību gads: 2012/2013, atbalsta periods: 09/2012	Iesniegts	08.10.2012, 14:10	



#### 4. Labojumu iesniegšana.

Lai veiktu labojumus, pamata sadaļā izvēlieties <Mani pieteikumi> , un no pieteikumu saraksta izvēlieties labojumiem nepieciešamo Pieteikumu statusā „Iesniegts” vai „Izvērtēšanā”.

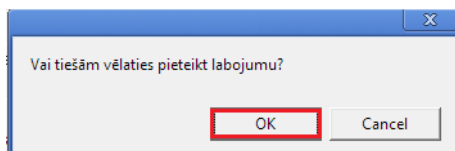


Nr.p.k.	Atbildīgā iestāde / Pieteikuma veids	Statuss	Iesniegšanas datums	Dzēst?
2	LAD - Atbalsta pieprasīšana atbalsta programmai "Skolas piens" Pieteikuma numurs: Mācību gads: 2012/2013.atbalsta periods: 10/2012	Iesniegts	23.01.2013, 15:19	
1	LAD - Atbalsta pieprasīšana atbalsta programmai "Skolas piens" Pieteikuma numurs: Mācību gads: 2012/2013.pārskata periods: Septembris	Izvērtēšanā	22.01.2013, 16:44	

Nospiežot uz izvēlēto Pieteikumu, tiks atvērts pieteikuma pārskats, un , lai to atvērtu labošanai, pārskata lejā spiediet spiedpogu <Pieteikt labojumu>.



Sistēma rāda paziņojumu <Vai tiešām vēlaties pieteikt labojumu?> spiediet spiedpogu <OK>.



Kad Pieteikums ir atvērts labošanai, tajā ir iespējams veikt labojumus Iesnieguma **2.solī** „Kopsavilkumā par izlietoto piena produktu daudzumu izglītības iestādē” :

- Pievienot/ noņemt Apliecinājums valsts līdzfinansējumam;
- Labot atbalsta produktu izdales dienu skaitu;
- Labot vidējo izsniegto porciju skaitu mācību dienā;
- Labot Atbalsta produktu atlikumu mēneša sākumā / beigās;
- Labot izlietotā piena un piena produktu daudzumus;
- Pievienot / dzēst produktu;
- Pievienot / dzēst skolu.

1 Kopsavilkums par izlietoto piena produktu daudzumu izglītības iestādēs 2 3 4

C daļa. Kopsavilkums par atbilsta produktu izlietojumu

Pārskata periods: Janvāris, 2013

Izglītības iestāde un adrese: **Produkti (1)** **Saglabāt** **Dzēst skolu**

Izglītības iestāde un adrese: Naujenes pamatskola, Stacijas iela 8, Naujene, Naujenes pagasts

Apiecinu, ka par atbalsta programmā pārskata mēnesī izglītojamiem izdalīto termiski apstrādātā piena daudzumu, kas ir pieteikts Valsts līdzfinansējumam, no izglītojamiem netika ieturēta samaksa (Obligāti jāatzīmē, ja piesakāties Valsts līdzfinansējumam)

Piena produkti \*

Produkts	Atbalsta produktu izdales dienu skaits		Vidējais izsniegto porciju skaits mācību dienā		Atbalsta produktu atlikums mēneša		Izlietotā piena un piena produktu daudzums		Mērv.	Dzēst?
	Valsts līdzf.	ES atbalsts	Valsts līdzf.	ES atbalsts	sākumā	beigās	Valsts līdzf.	ES atbalsts		
Piens (1.kat)	12	12	12	12	12	12	12	12	litr	<input type="checkbox"/>

**Pievienot jaunu produktu** +

**Pievienot jaunu skolu** +

Kad nepieciešamie labojumi, veikti spiediet spiedpogas <Saglabāt> un pēc tam <Turpināt>.

**Saglabāt** **Turpināt**

3.soļī „Kopsavilkums par pievienotajiem dokumentiem” ir iespējams pievienot jaunus dokumentus. Iepriekš iesniegtie dokumenti, rediģēšanai nav pieejami. Ja nepieciešamas pievienot jaunu dokumentu, spiediet spiedpogu <Pievienot jaunu dokumentu>. Kad izmaiņas veiktas spiediet spiedpogu <Saglabāt un turpināt>.

Pakalpojumi Mani pieteikumi Zīgojumi 1

Lauku atbalsta dienests

Atbalsta pieprasīšana atbalsta programmai "Skolas piens"

1 2 Kopsavilkums par pievienotajiem dokumentiem 3 4

Pārskata periods: Janvāris, 2013

Naujenes pamatskola, Stacijas iela 8, Naujene, Naujenes pagasts **Saglabāt un turpināt** **Dokumenti (3)**

Dokumenta veids	Pievienotais dokuments	Apraksts	Dzēst?
Piegādes dokumenti	sk2 nov.xlsx		<input type="checkbox"/>
Piegādes dokumenti	SK_piens.docx		<input type="checkbox"/>

Cits

**Pievienot jaunu dokumentu** +

**4.solī** ir redzams labošanai atvērtā Pieteikuma pārskats. Ar sarkanu fona krāsu izceltas ir labotās vērtības, bet ar zaļo - jaunās, aktuālās vērtības. Kā arī, ailē <Status> paskaidrots, kādi labojumi tika veikti:

- Labots (labota iepriekšējā vērtība)
- Dzēsts (vērtība/produkts dzēsts no Iesnieguma)
- Jauns (pievienota jauna vērtība/produkts)

B daļa: Valsts līdzfinansējuma aprēķins

Produkts	Daudzums, litri	Likme LVL/l	Atbalsts, LVL	Statuss
<b>I kategorija</b>				
Piens (1.kat)	<del>42.00</del> 50.00	0.33	<del>3.96</del> 16.50	Labots
Kopā	50.00		16.50	

Kopsavilkums par izlietoto piena produktu daudzumu izglītības iestādēs Labot

Pārskata periods: Janvāris, 2013

Izglītības iestāde un adrese: Naujenes pamatskola, Stacijas iela 8, Naujene, Naujenes pagasts

Apliecinu, ka par atbalsta programmā pārskata mēnesi izglītojamiem izdalīto termiski apstrādātā piena daudzumu, kas ir pieteikts Valsts līdzfinansējumam, no izglītojamiem netika ieturēta samaksa

Produkts	Atbalsta produktu izdales dienu skaits		Vidējais izsniegto porciju skaits mācību dienā		Atbalsta produktu atlikums mēneša		Izlietotā piena un piena produktu daudzums		Mērv.	Statuss
	Valsts līdzf.	ES atbalsts	Valsts līdzf.	ES atbalsts	sākumā	beigās	Valsts līdzf.	ES atbalsts		
Piens (1.kat)	9	9	90	90	0.00	0.00	50.00	50.00	litri	Jauns
Piens (1.kat)	<del>42</del>	<del>42</del>	<del>42</del>	<del>42</del>	<del>42.0</del>	<del>42.0</del>	<del>42.0</del>	<del>42.0</del>	litri	Dzēsts

Ja vēlaties, atgriezties kādā no iepriekšējiem soļiem, lai veiktu izmaiņas, spiediet spiedpogu <Labot> pretī Jūsu interesējošajai sadaļai.

Kopsavilkums par izlietoto piena daudzumu izglītības iestādēs	Labot
Kopsavilkums par pievienotiem dokumentiem	Labot

Vai nospiediet augšējā izvēlē tās sadaļas numuru, kuru vēlaties labot.




Kad visi nepieciešamie labojumi ir veikti:

- Spiediet spiedpogu <Iesniegt labojumus> , lai iesniegt veiktos labojumus;
- Spiediet spiedpogu <Iesniegt labojumus vēlāk> , ja vēlaties iesniegt labojumus vēlāk. Veiktie labojumi tiks saglabāti, bet netiks iesniegti;
- Spiediet spiedpogu <Atcelt visas izmaiņas>, ja nevēlaties saglabāt veiktās izmaiņas un visi veiktie labojumi tiks atcelti.

iesniegt labojumus vēlāk    Atcelt visas izmaiņas    iesniegt labojumus

Pēc labojumu iesniegšanas, skatoties galvenajā izvēlnē < Mani pieteikumi> pieteikuma statuss mainās uz <Labojumi iesniegti>.


	<b>Pakalpojumi</b>	<b>Mani pieteikumi</b>	Ziņojumi <b>17</b>	Klienti	Klients:
<b>Pieteikumi</b>					
Nr.p.k.	Atbildīgā iestāde / Pieteikuma veids	Statuss	Iesniegšanas datums	Dzēst?	
2	LAD - Atbalsta pieprasīšana atbalsta programmai "Skolas piens" Pieteikuma numurs: Mācību gads: 2012/2013, atbalsta periods: 10/2012	Labojumi iesniegti	23.01.2013, 15:19		

Labotā Iesnieguma sadaļā „Pieteikuma labojumi” būs pieejama Pieteikuma oriģinālā versija un iesniegtais Pieteikuma labojums.

Lauku atbalsta dienests	<b>Atbalsta pieprasīšana atbalsta programmai "Skolas piens"</b>	Pieteikuma reģ. nr.:	
<b>Pieteikums</b>	<b>Pieteikuma labojumi</b>	Rēķini	Pieprasītie dokumenti
Labojuma versijas Nr.	Labojuma datums	Lietotājs	
1 (oriģināls)	23.01.2013, 15:19		Lejuplādēt
2	08.02.2013, 11:55		Lejuplādēt

## 5. Iesnieguma Atsaukšana

Lai atsauktu iesniegumu, pamata sadaļā izvēlieties <Mani pieteikumi> , un no pieteikumu saraksta izvēlieties atsaukšanai nepieciešamo Iesniegumu statusā „Iesniegts” vai „Izvērtēšanā”.

	<b>Pakalpojumi</b>	<b>Mani pieteikumi</b>	Ziņojumi <b>16</b>	Klienti	Klients:
<b>Pieteikumi</b>					
Nr.p.k.	Atbildīgā iestāde / Pieteikuma veids	Statuss	Iesniegšanas datums	Dzēst?	
2	LAD - Atbalsta pieprasīšana atbalsta programmai "Skolas piens" Pieteikuma numurs: Mācību gads: 2012/2013.atbalsta periods: 10/2012	Iesniegts	23.01.2013, 15:19		
1	LAD - Atbalsta pieprasīšana atbalsta programmai "Skolas piens" Pieteikuma numurs: Mācību gads: 2012/2013,pārskata periods: Septembris	Izvērtēšanā	22.01.2013, 16:44		

Nospiežot uz izvēlēto Pieteikumu, tiks atvērts pieteikuma pārskats, un , lai to varētu atsaukt, pārskata lejā spiediet spiedpogu <Atsaukt pieteikumu>.

Atsaukt pieteikumu

Pieteikt labojumu

**Atsaukšanas pamatojums** ✕

Atsaucot e-iesniegumu tas tiek neatgriezeniski atsaukts.  
Ja vēlaties labot vai papildināt iesniegumu, izmantojiet spiedpogu "Pieteikt labojumu".

OK

Sistēmas logā norādiet Iesnieguma atsaukšanas pamatojumu un nospiediet spiedpogu „OK”.

Pēc atsaukuma vēstules iesniegšanas, Iesnieguma statuss uzreiz nebūs „Atsaukts”. Atsaukumu izvērtēs Lauku atbalsta dienests.

Atsautā iesnieguma sadaļā „Pieprasītie dokumenti” būs pieejams iesniegtais „Iesniegums par atsaukumu”.

Lauku atbalsta dienests				Pieteikuma reģ. nr.:	
<b>Atbalsta pieprasīšana atbalsta programmai "Skolas piens"</b>					
<b>Pieteikums</b>	<b>Pieteikuma labojumi</b>	<b>Rēķini</b>	<b>Pieprasītie dokumenti</b> 1		
Sagataves datums	Pieteikuma numurs	Dokumenta veids	Dati		
08.02.2013, 14:14		Iesniegums par atsaukumu	Lejuplādēt		